

**UCHWAŁA NR II/14/24
RADY POWIATU W STASZOWIE**

z dnia 16 maja 2024 r.

w sprawie przyjęcia „Oceny zasobów pomocy społecznej” za rok 2023 dla Powiatu Staszowskiego

Na podstawie art.12 pkt. 11 ustawy z dnia 5 czerwca 1998r. o samorządzie powiatowym (tekst jednolity Dz. U. z 2024 r. poz. 107), art.16a ustawy z dnia 12 marca 2004r. o pomocy społecznej (tekst jednolity Dz. U. z 2023 r. poz. 901 z późn. zm.) Rada Powiatu w Staszowie uchwala, co następuje:

§ 1. Rada Powiatu przyjmuje Ocenę zasobów pomocy społecznej za rok 2023 dla Powiatu Staszowskiego.

§ 2. Ocena zasobów pomocy społecznej za rok 2023 dla Powiatu Staszowskiego stanowi załącznik do niniejszej uchwały.

§ 3. Wykonanie uchwały powierza się Zarządowi Powiatu w Staszowie

§ 4. Uchwała wchodzi w życie z dniem podjęcia.

Przewodnicząca Rady

Jolanta Wójtowicz

Załącznik do uchwały Nr II/14/24
Rady Powiatu w Staszowie
z dnia 16 maja 2024 r.

Powiat Staszowski

Ocena zasobów pomocy społecznej za rok 2023

Autorzy:

Angelika Mikula


Justyna Wójcik

Zbigniew Uss Wąsowicz

Jolanta Brzeszczyńska

Joanna Mazur

Wit Jaworski



SPIS TREŚCI

STRONA

1	Wprowadzenie	3
2	Dane o sytuacji demograficznej i społecznej	3
3	Dane o korzystających z pomocy i wsparcia	11
3.1	Dane o korzystających z pomocy i wsparcia POWIAT - ZADANIA PCPR ORAZ MOPR	19
4	Inne rodzaje pomocy i świadczeń	26
5	Zasoby instytucjonalne pomocy i wsparcia	26
6	Kadra jednostki organizacyjnej pomocy społecznej	34
6.1	Zatrudnienie pomocnicze w jednostce organizacyjnej pomocy społecznej	37
6.2	Zespoły pracy socjalnej i integracji społecznej w jednostce pomocy społecznej	37
7	Środki finansowe na wydatki w pomocy społecznej i innych obszarach polityki społecznej w budżecie jednostki samorządu terytorialnego	37
8	Aktywność projektowo-konkursowa jednostki organizacyjnej pomocy społecznej	40
9	Współpraca z organizacjami pozarządowymi - zadania zlecone w obszarze pomocy i wsparcia	40
10	Wnioski końcowe	41

1. Wprowadzenie

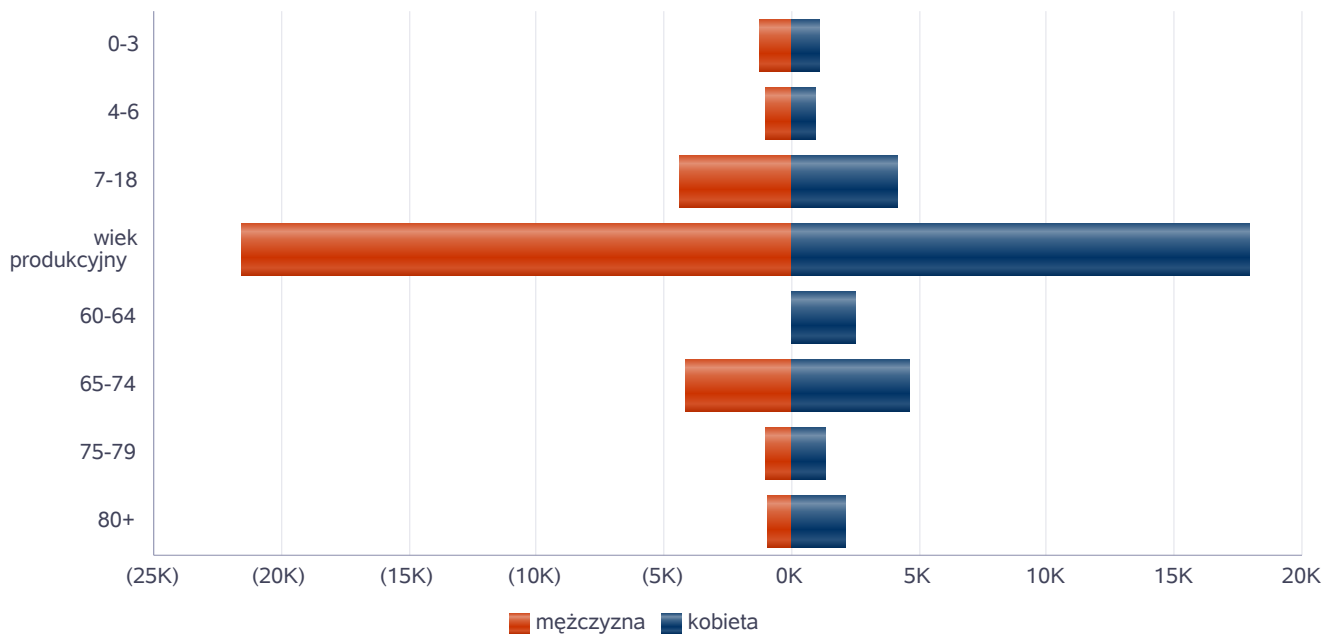
Zgodnie z art. 16 a ustawy z 12 marca 2004 r. o pomocy społecznej gmina i powiat oraz samorząd województwa zobowiązani są do sporządzenia corocznie oceny zasobów pomocy społecznej w oparciu o analizę lokalnej sytuacji społeczno-demograficznej, która w szczególności winna obejmować: infrastrukturę, kadre, organizacje pozarządowe, nakłady finansowe ponoszone na zadania pomocy społecznej oraz informacje o osobach i rodzinach korzystających z pomocy społecznej. Niniejsza analiza opisuje ww. sytuację w powiecie Staszowskim. Jest to powiat ziemski, leżący w województwie świętokrzyskim. Powiat Staszowski graniczy z powiatami: kielecki, buski, sandomierski, opatowski, tarnobrzęski i mielecki. W powiecie Staszowskim jest 8 gmin: Staszów, Połaniec, Osiek, Łubnice, Bogoria, Rytwiany, Oleśnica i Szydłów. Siedzibą powiatu jest Staszów. Powierzchnia powiatu Staszowskiego wynosi 925 km². Gęstość zaludnienia w powiecie Staszowskim wynosi 79 osób. Poniżej prezentujemy szczegółowe dane o: sytuacji demograficznej, rynku pracy, infrastrukturze społecznej, korzystających z pomocy i wsparcia, świadczeniach pomocy społecznej, zasobach instytucjonalnych pomocy i wsparcia, kadrze pomocy społecznej, środkach finansowych na wydatki w pomocy społecznej i innych obszarach polityki społecznej w budżecie jednostki samorządu terytorialnego, aktywności projektowo-konkursowej jednostki organizacyjnej pomocy społecznej, współpracy z organizacjami pozarządowymi w obszarze pomocy i wsparcia powiatu Staszowskiego.

2. Dane o sytuacji demograficznej i społecznej

Według stanu na 31.12.2023 roku, liczba ludności powiatu staszowskiego wyniosła 69 001 osób, z czego 50,4% stanowiły kobiety, a 49,6 % mężczyźni. Liczba ludności stanowi 5,82 % ludności województwa, 0,19 % ludności kraju. Struktura ludności powiatu przedstawiała się następująco: osoby w wieku przedprodukcyjnym stanowiły 17,1 %, osoby w wieku produkcyjnym 59,7 %, a w wieku poprodukcyjnym 23,3 %. W latach 2002-2023 liczba ludności spadła o 8,4%. Według stanu na 31 grudnia 2023 roku stopa bezrobocia w powiecie staszowskim wyniosła 6,6 %. Stopa bezrobocia dla województwa wynosi 5,1 %. Liczba osób bezrobotnych zarejestrowanych w powiecie staszowskim wyniosła 1712, w tym 53,74 % stanowiły kobiety, 46,26 % mężczyźni. Udział długotrwale bezrobotnych w stosunku do ogólnej liczby bezrobotnych powiatu staszowskiego wyniósł 43,5 %. Poniżej prezentujemy w formie graficznej i tabelarycznej szczegółowe dane dotyczące demografii (liczbę ludności w podziale na płeć i grupy wiekowe), rynku pracy (liczbę osób bezrobotnych, liczbę bezrobotnych długotrwale, liczbę osób bezrobotnych z prawem do zasiłku, wskaźnik bezrobocia wśród beneficjentów pomocy społecznej) oraz w formie tabelarycznej informacje o infrastrukturze społecznej zawierające dane własne jednostki dotyczące liczby hospicjów oraz liczby ośrodków dla cudzoziemców na terenie powiatu staszowskiego.

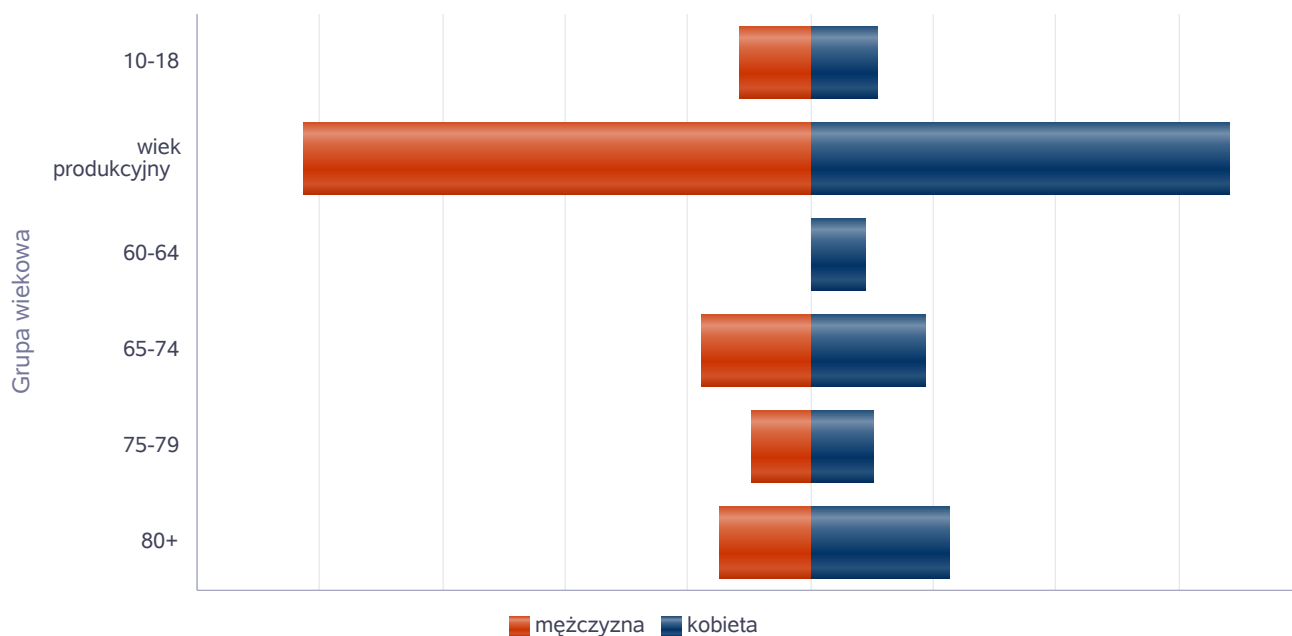
Liczba mieszkańców wg grup wiekowych i płci		
Grupa wiekowa	mężczyzna	kobieta
0-3	1 226	1 083
4-6	986	975
7-18	4 366	4 130
wiek produkcyjny	21 520	17 953
60-64		2 510
65-74	4 151	4 653
75-79	1 031	1 366
80+	922	2 129

Liczba mieszkańców wg grup wiekowych i płci



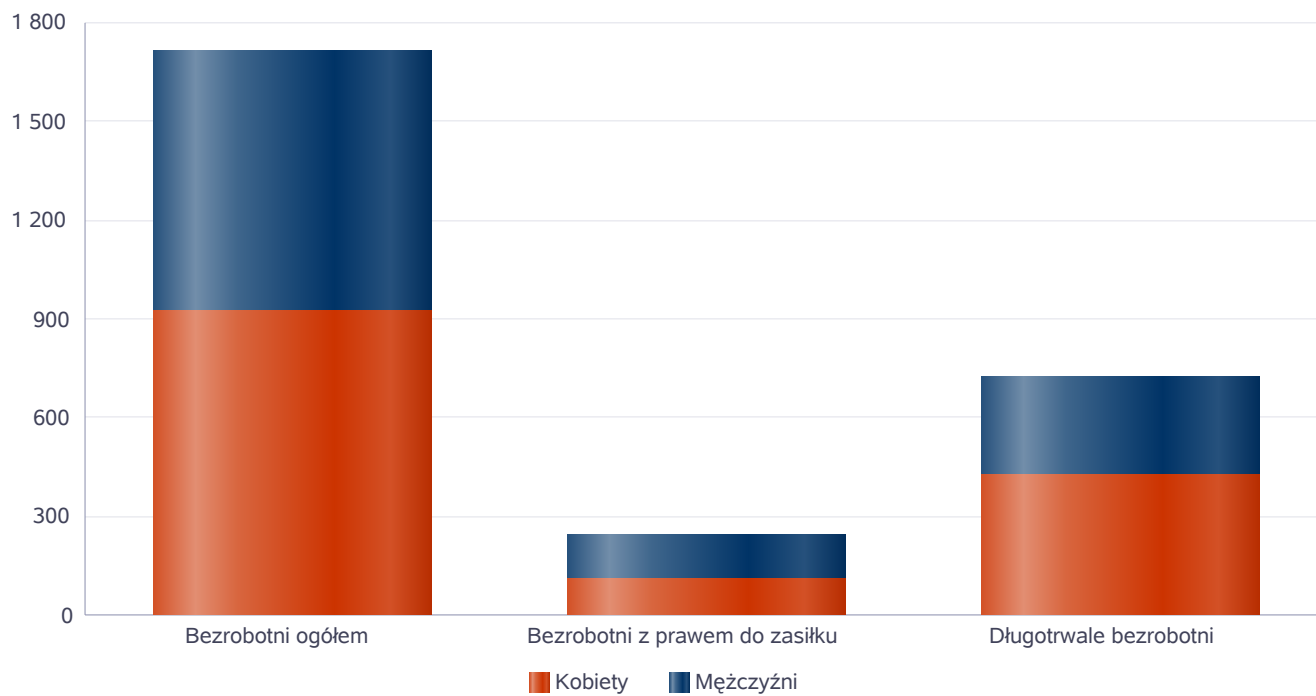
Liczba mieszkańców wg grup wiekowych i płci		
Grupa wiekowa	mężczyzna	kobieta
10-18	2 928	2 695
wiek produkcyjny	20 682	17 076
60-64		2 220
65-74	4 488	4 660
75-79	2 419	2 518
80+	3 685	5 630

Prognozowana liczba mieszkańców wg grup wiekowych i płci



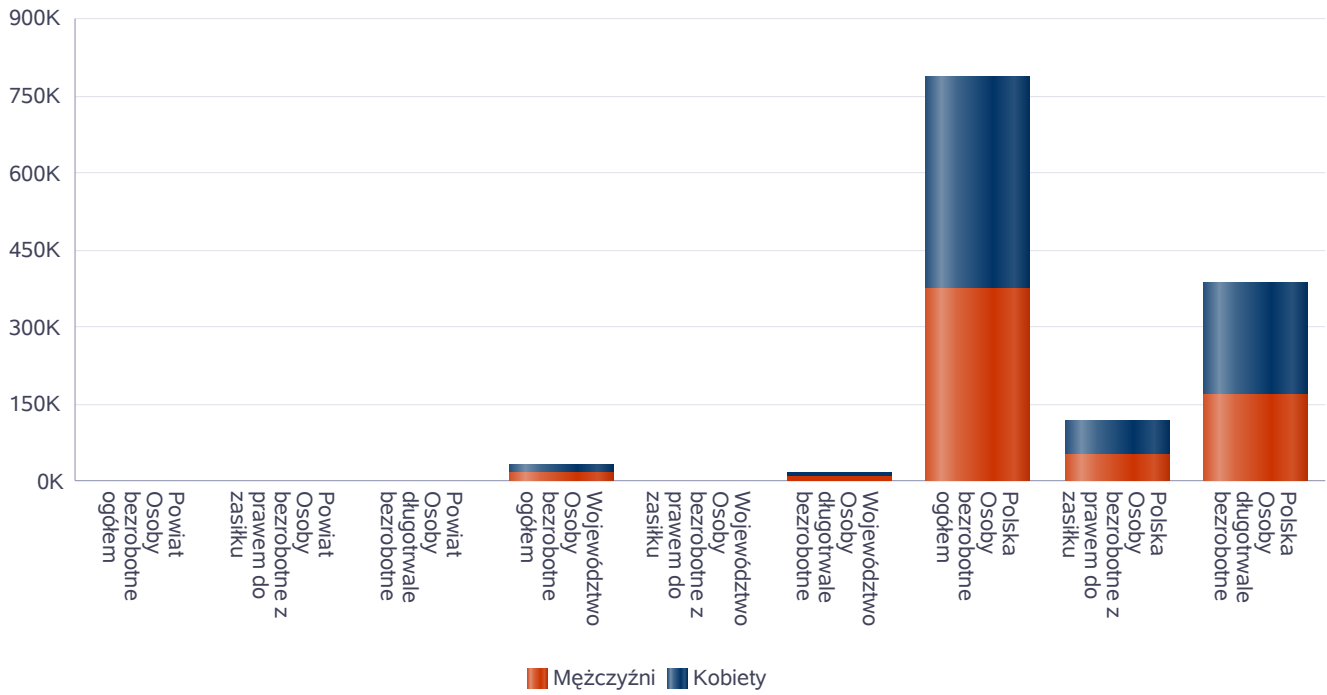
Liczba osób bezrobotnych, liczba długotrwale bezrobotnych oraz liczba osób bezrobotnych z prawem do zasiłku

Status	Ogółem	Mężczyźni	Kobiety
Bezrobotni ogółem	1 712	792	920
Bezrobotni z prawem do zasiłku	241	131	110
Długotrwale bezrobotni	721	298	423



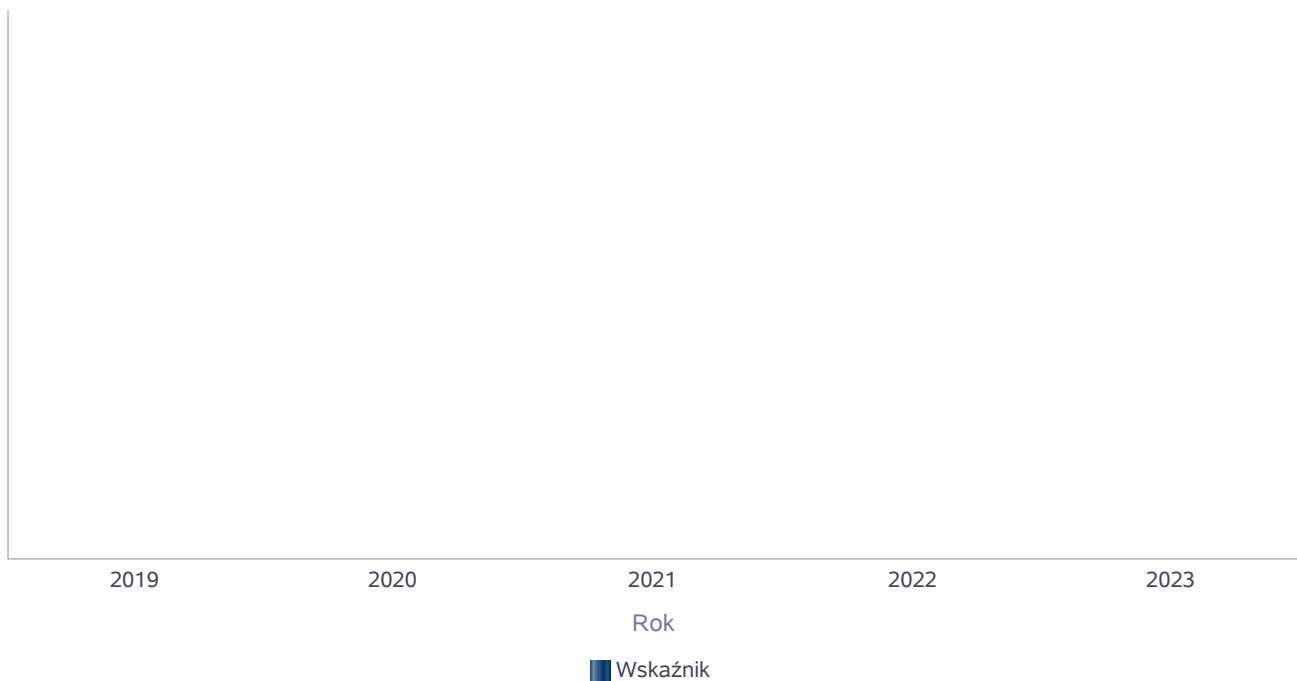
Wykres prezentuje liczbę osób bezrobotnych, liczbę bezrobotnych długotrwale oraz liczbę osób bezrobotnych z prawem do zasiłku, ogółem i w podziale na płeć.

Status	Powiat		Województwo		Polska	
	Kobiety	Mężczyźni	Kobiety	Mężczyźni	Kobiety	Mężczyźni
Osoby bezrobotne ogółem	920	792	17 048	16 676	413 294	371 950
Osoby bezrobotne z prawem do zasiłku	110	131	2 967	2 716	66 197	53 024
Osoby długotrwale bezrobotne	423	298	8 948	7 736	214 781	169 653



Wskaźnik bezrobocia wśród beneficjentów pomocy społecznej. Wskaźnik obliczany jako stosunek liczby osób w rodzinach korzystających z pomocy społecznej z powodu bezrobocia do liczby osób w rodzinach korzystających z pomocy ogółem

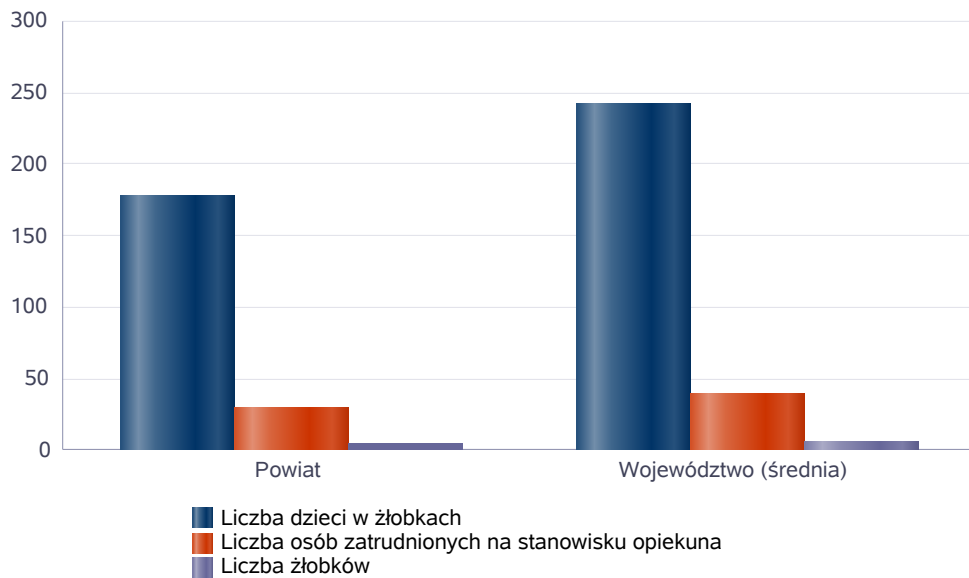
Rok	Wskaźnik
2019	
2020	
2021	
2022	
2023	



Liczba placówek i miejsc dla dzieci

Jednostka terytorialna	Miara	Wartość liczbowa
Powiat	Liczba dzieci w żłobkach	178,00
Powiat	Liczba osób zatrudnionych na stanowisku opiekuna	30,00
Powiat	Liczba żłobków	4,00
Województwo (średnia)	Liczba dzieci w żłobkach	242,29
Województwo (średnia)	Liczba osób zatrudnionych na stanowisku opiekuna	38,86
Województwo (średnia)	Liczba żłobków	6,07

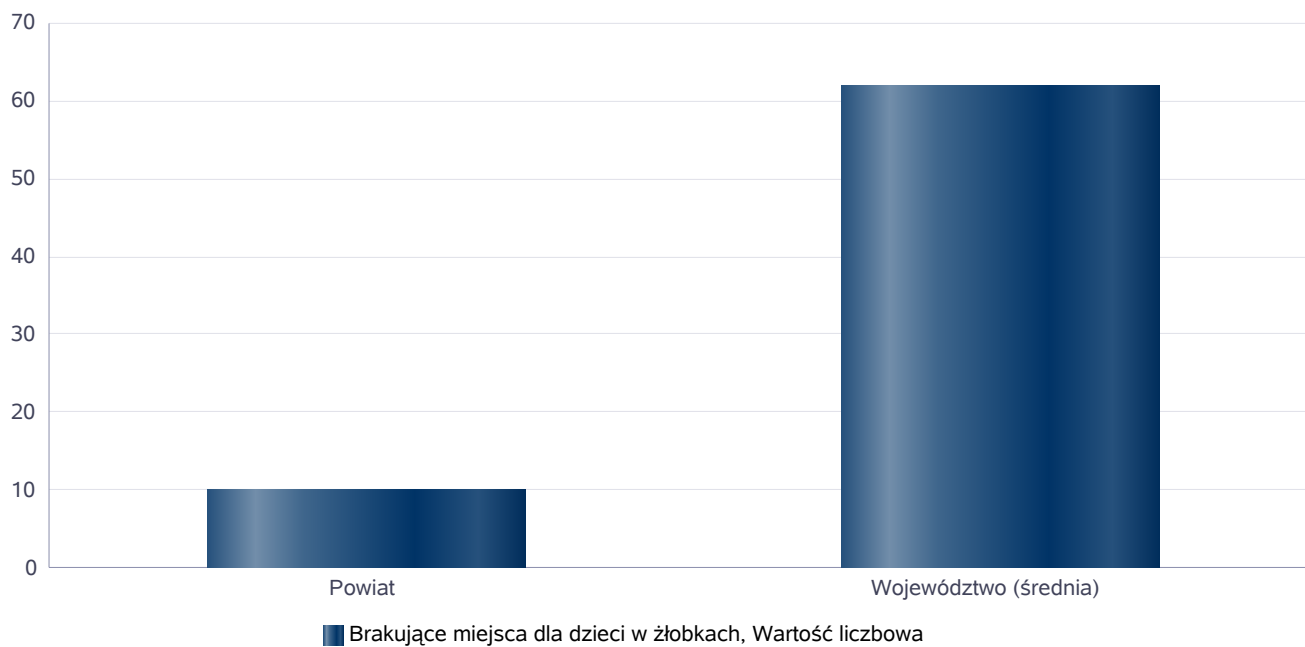
Infrastruktura opieki nad dziećmi



Liczba placówek i miejsc dla dzieci

Jednostka terytorialna	Miara	Wartość liczbową
Powiat	Brakujące miejsca dla dzieci w żłobkach	10
Województwo (średnia)	Brakujące miejsca dla dzieci w żłobkach	62

Infrastruktura opieki nad dziećmi



INFRASTRUKTURA SPOŁECZNA (stan na 31.XII)

WYSZCZEGÓLNIENIE		Rok 2022	Rok oceny 2023	Prognoza 2024*
INFRASTRUKTURA SPOŁECZNA				
Liczba mieszkań komunalnych w zasobie gminy	1	X	X	X
Liczba wniosków złożonych na mieszkanie komunalne z zasobów gminy	2	X	X	X
w tym z wiersza 1: Liczba mieszkań socjalnych (lokali)	3	X	X	X
Liczba oczekujących na mieszkanie socjalne	4	X	X	X
Liczba wyroków eksmisyjnych bez wskazania lokalu socjalnego	5	X	X	X
Liczba klubów i innych miejsc spotkań dla seniorów	6	X	X	X
Liczba hospicjów	7	0	0	0
Liczba ośrodków dla cudzoziemców	8	0	0	0

* Wielkość prognozy nie dotyczy wartości przyrostu lub spadku. W przypadku braku możliwości oszacowania wielkości liczbowych dla prognozy należy wpisać liczby odpowiadające danym z kolumny "Rok oceny 2023". Niniejsza instrukcja dotyczy wypełniania wszystkich tabel OZPS.

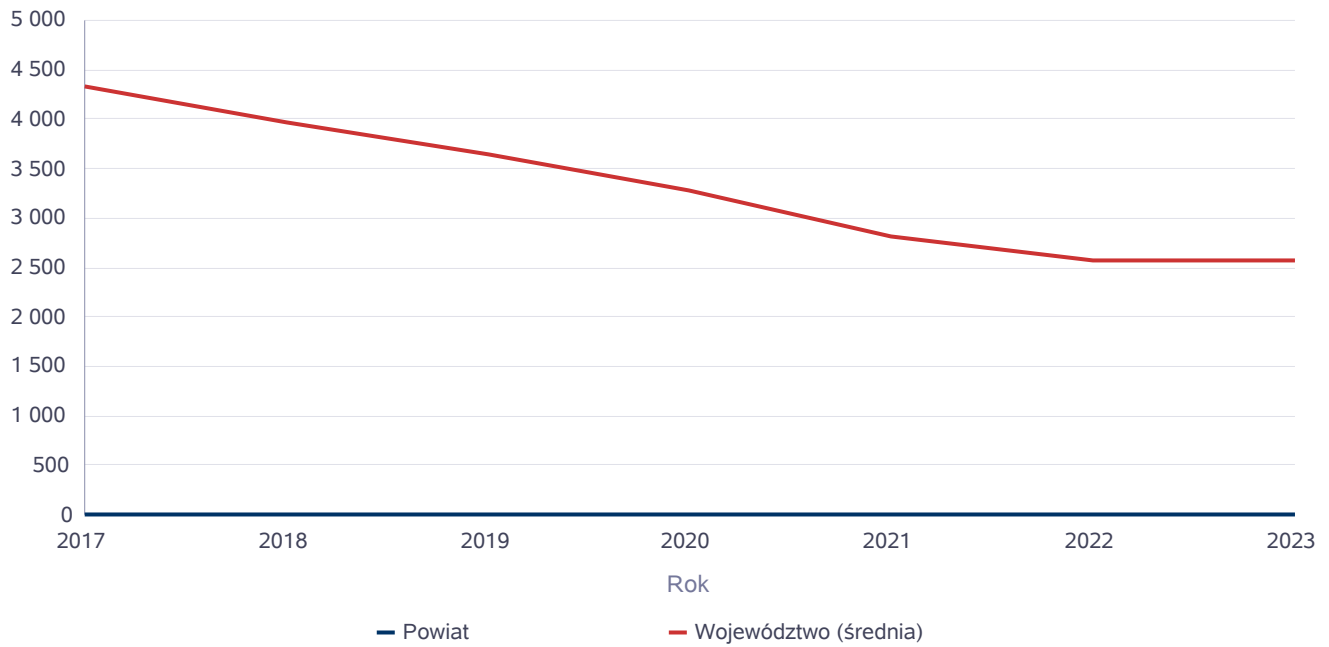
3. Dane o korzystających z pomocy i wsparcia

Dane pochodzą ze sprawozdania MPIPS-03, gdzie wskazywana jest liczba rodzin oraz liczba osób w tych rodzinach korzystających z pomocy i wsparcia. Poniżej prezentujemy w formie graficznej i tabelarycznej szczegółowe dane dotyczące: liczby rodzin i osób w rodzinach korzystających z pomocy społecznej w podziale na wiek i płeć, wskaźnika deprywacji lokalnej, liczby długotrwale korzystających z pomocy społecznej, w podziale na płeć i grupy wiekowe.

Liczba osób korzystających ze świadczeń na podstawie wydanych decyzji

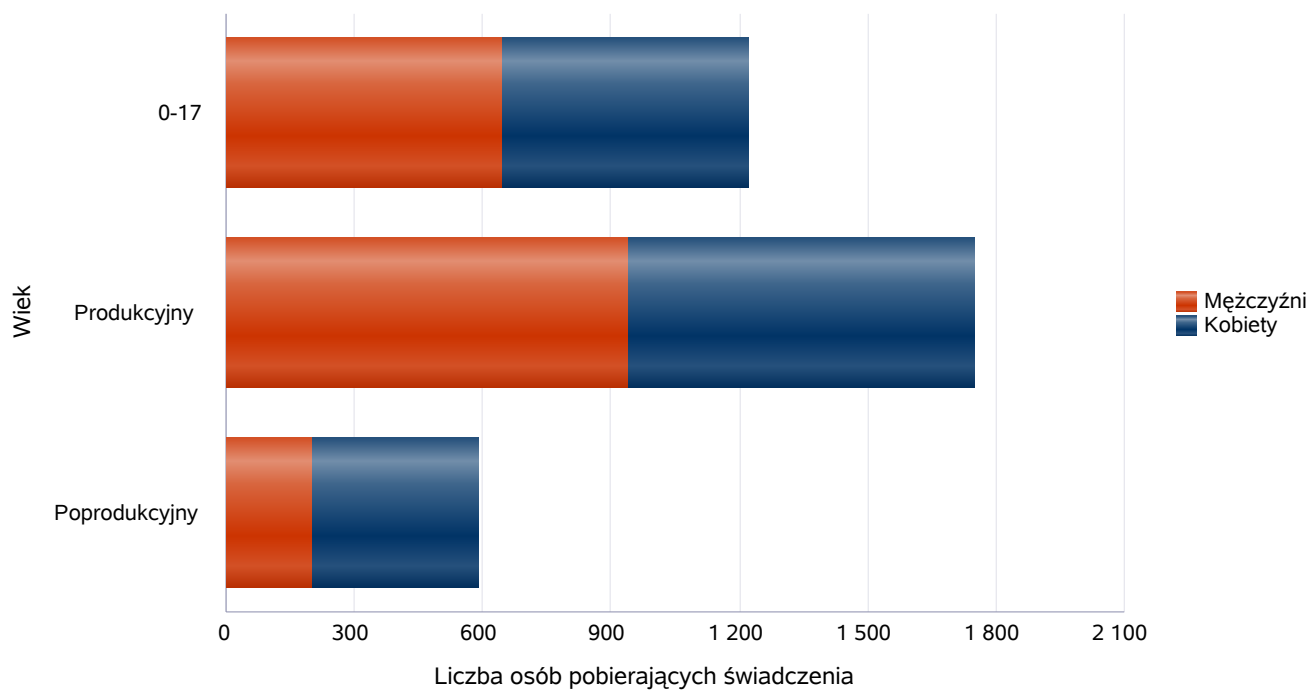
	Liczba świadczeniobiorców						
	2017	2018	2019	2020	2021	2022	2023
Powiat	0	0	0	0	0	0	0
Województwo (średnia)	4 338	3 972	3 652	3 288	2 808	2 565	2 576

Liczba świadczeniobiorców



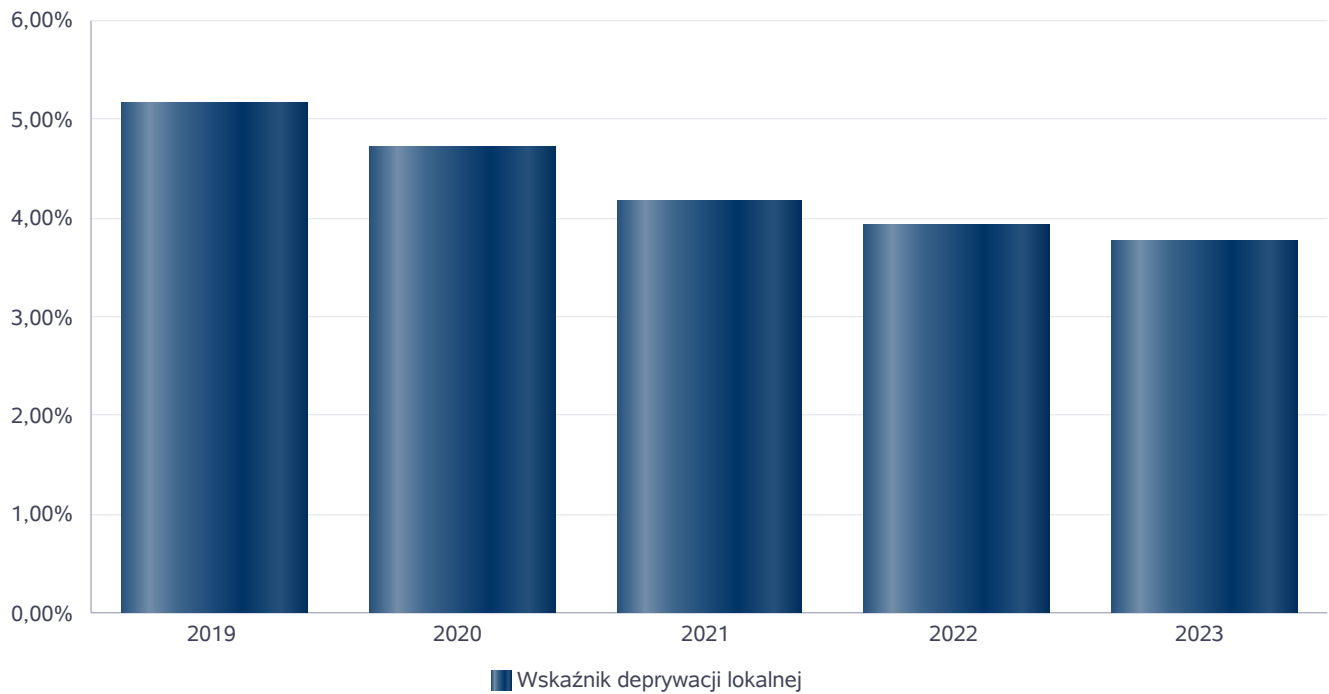
Liczba osób korzystających z pomocy społecznej w podziale na wiek i płeć wg liczby wypłaconych świadczeń

Grupa	Ogółem	Kobiety	Mężczyźni
0-17	1 221	574	647
Produkcyjny	1 749	811	938
Poprodukcyjny	589	387	202



Wskaźnik deprivacji lokalnej

Rok	Wskaźnik deprivacji lokalnej
2019	5,15%
2020	4,70%
2021	4,17%
2022	3,92%
2023	3,76%



Liczba rodzin i liczba osób w rodzinach korzystających z pomocy społecznej

Rok	Liczba rodzin	Liczba osób w rodzinach
2017	0	0
2018	0	0
2019	0	0
2020	0	0
2021	0	0
2022	0	0
2023	0	0

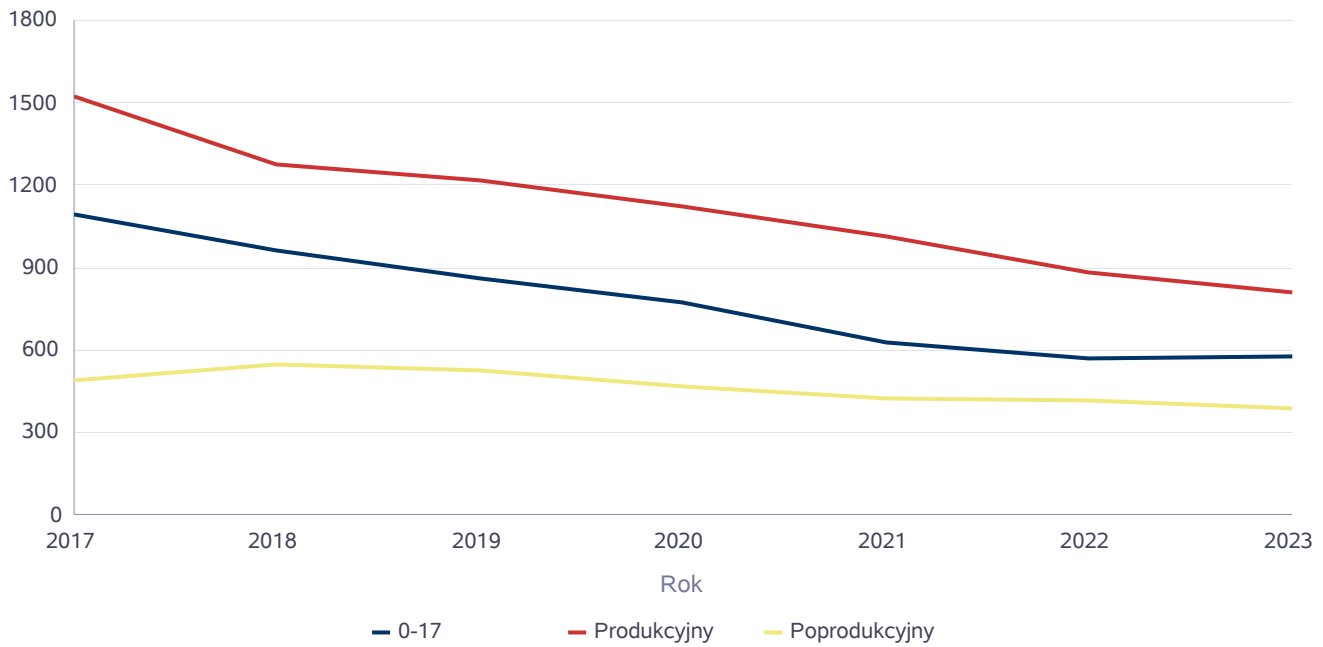
Korzystający z pomocy społecznej



Liczba kobiet korzystających z pomocy społecznej

Poziom	Wiek	Liczba kobiet korzystających z pomocy						
		2017	2018	2019	2020	2021	2022	2023
Powiat staszowski	0-17	1096	960	863	770	628	569	574
	Produkcyjny	1522	1277	1220	1124	1014	880	811
	Poprodukcyjny	490	548	525	470	422	418	387
Województwo (średnia)	0-17	107	96	85	75	60	58	55
	Produkcyjny	176	152	140	131	113	104	94
	Poprodukcyjny	66	71	72	60	56	54	59

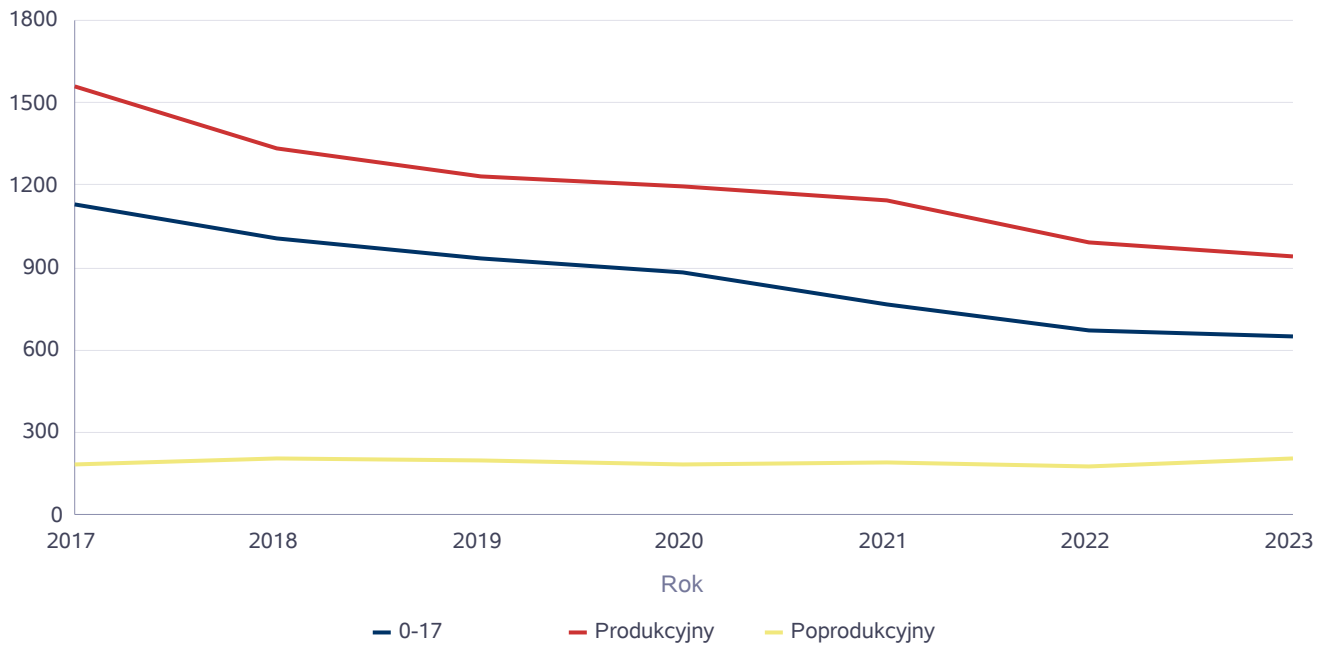
Liczba kobiet korzystających z pomocy



Liczba mężczyzn korzystających z pomocy społecznej

		Liczba mężczyzn korzystających z pomocy						
Poziom	Wiek	2017	2018	2019	2020	2021	2022	2023
Powiat staszowski	0-17	1130	1004	930	879	766	672	647
	Produkcyjny	1562	1336	1228	1194	1144	995	938
	Poprodukcyjny	183	205	199	183	188	178	202
Województwo (średnia)	0-17	113	99	90	79	64	60	58
	Produkcyjny	220	196	182	179	163	146	138
	Poprodukcyjny	25	26	27	25	25	24	25

Liczba mężczyzn korzystających z pomocy



**DANE O KORZYSTAJĄCYCH Z POMOCY I WSPARCIA
w całym okresie sprawozdawczym**

WYSZCZEGÓLNIENIE		Rok 2022	Rok oceny 2023	Prognoza 2024
OSOBY I RODZINY, KTÓRYM UDZIELONO POMOCY I WSPARCIA				
Liczba osób	1	3 944	6 724	6 932
OSOBY I RODZINY, KTÓRYM PRZYZNANO ŚWIADCZENIE				
Liczba osób	2	0	0	0
W tym: osoby długotrwale korzystające	3	0	0	0
Wiek 0-17	4	0	0	0
Wiek produkcyjny *	5	0	0	0
Wiek poprodukcyjny **	6	0	0	0
Liczba rodzin	7	0	0	0
Liczba osób w rodzinach	8	0	0	0
w tym: KOBIETY (z wierszy 2-6)				
Ogółem	9	0	0	0
W tym: osoby długotrwale korzystające	10	0	0	0
Wiek 0-17	11	0	0	0
Wiek 18-59	12	0	0	0
Wiek 60 lat i więcej	13	0	0	0
OSOBY I RODZINY, Z KTÓRYMI PRZEPROWADZONO WYWIAD ŚRODOWISKOWY				
Liczba osób ogółem	14	0	0	0
Liczba rodzin	15	0	0	0
Liczba osób w rodzinach	16	0	0	0
KONTRAKT SOCJALNY				
Liczba zawartych kontraktów socjalnych - ogółem	17	0	0	0
Liczba osób objętych kontraktem socjalnym - ogółem	18	0	0	0

* wiek produkcyjny: kobiety w wieku 18-59 lat, mężczyźni 18-64 lat

** wiek poprodukcyjny: kobiety w wieku 60 i więcej, mężczyźni 65 i więcej

3.1. Dane o korzystających z pomocy i wsparcia POWIAT - ZADANIA PCPR ORAZ MOPR

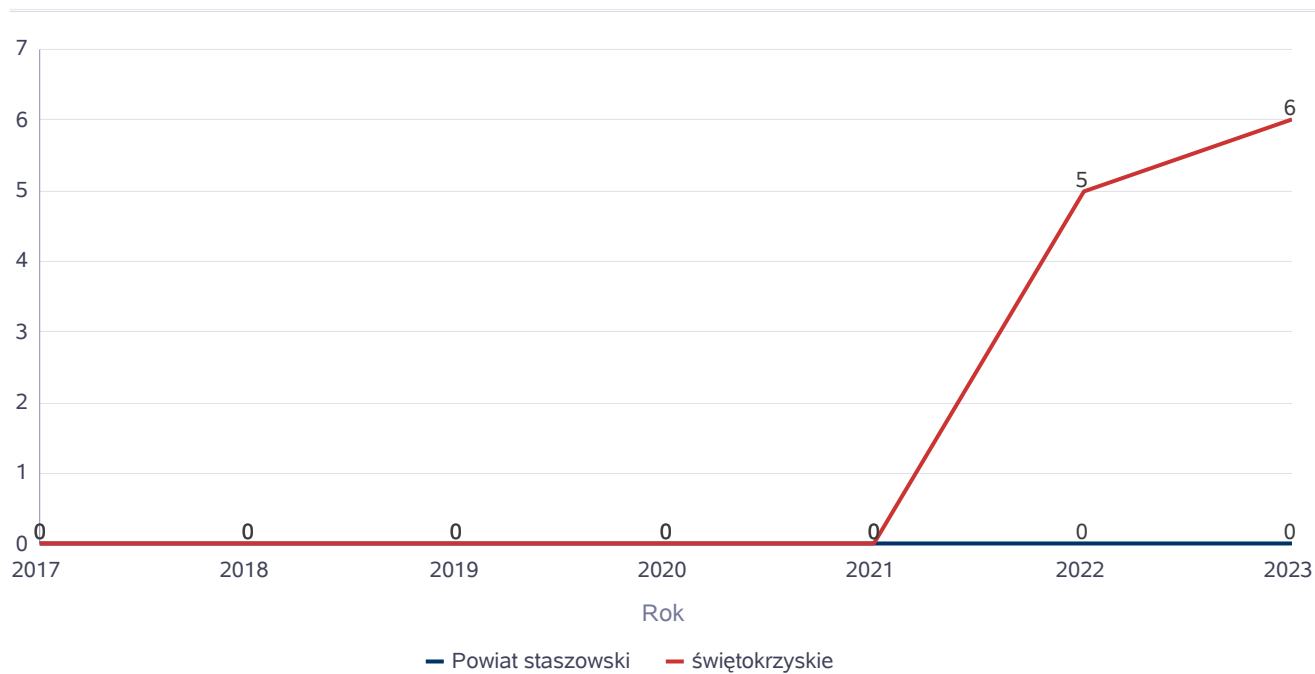
W 2023 roku w 48 rodzinach zastępczych i 1 rodzinnym domu dziecka umieszczonych było 77 dzieci. Na terenie powiatu staszowskiego 5 pełnoletnich wychowanków rodzinnej pieczy zastępczej zdecydowało o opuszczeniu rodziny i zostało objętych indywidualnym programem usamodzielnienia. W powiecie funkcjonowało 2 koordynatorów pieczy zastępczej oraz 1 pracownik - organizator rodzinnej pieczy zastępczej za trudniony na stanowisku pracownika socjalnego.

Poniżej prezentujemy w formie graficznej i tabelarycznej szczegółowe dane dotyczące: liczby osób korzystających z indywidualnego programu integracji cudzoziemców, liczby rodzin i dzieci umieszczonych w rodzinach zastępczych, kwoty świadczeń ze względu na typ rodziny, w której umieszczono dziecko w pieczy zastępczej, kwoty świadczeń dodatku zadaniowego w różnych typach pieczy zastępczej, strukturę liczby osób usamodzielnionych w rozbiciu na pełnoletnie osoby opuszczające rodziny zastępcze, pełnoletnie osoby opuszczające placówki opiekuńczo-wychowawcze, pełnoletnie osoby opuszczające instytucje, o których mowa w art. 88 ust. 1 ustawy o pomocy społecznej, kwotę świadczeń na usamodzielnienia. Prezentujemy również w formie tabelarycznej dane dotyczące liczby osób niepełnosprawnych korzystających z dofinansowania ze środków Państwowego Funduszu Rehabilitacji Osób Niepełnosprawnych w zakresie rehabilitacji zawodowej i społecznej. W oparciu o ustawę o przeciwdziałaniu przemocy w rodzinie do zadań zleconych z zakresu administracji rządowej, realizowanych przez powiat należy opracowywanie i realizacja programów oddziaływań korekcyjno-edukacyjnych dla osób stosujących przemoc w rodzinie. W 2023 roku Powiatowe Centrum Pomocy Rodzinie opracowało program korekcyjno-edukacyjny dla osób stosujących przemoc w rodzinie. Jednak z powodu trudności związanych z zatrudnieniem terapeuty, który spełniałby wymogi do prowadzenia zajęć, a które zostały określone w Rozporządzeniu Ministra Pracy i Polityki Społecznej z dnia 22 lutego 2011 r., nie udało się programu zrealizować.

Liczba osób korzystających z indywidualnego programu integracji cudzoziemców w województwie

	Liczba osób						
	2017	2018	2019	2020	2021	2022	2023
Powiat staszowski	0	0	0	0	0	0	0
świętokrzyskie	0	0	0	0	0	5	6

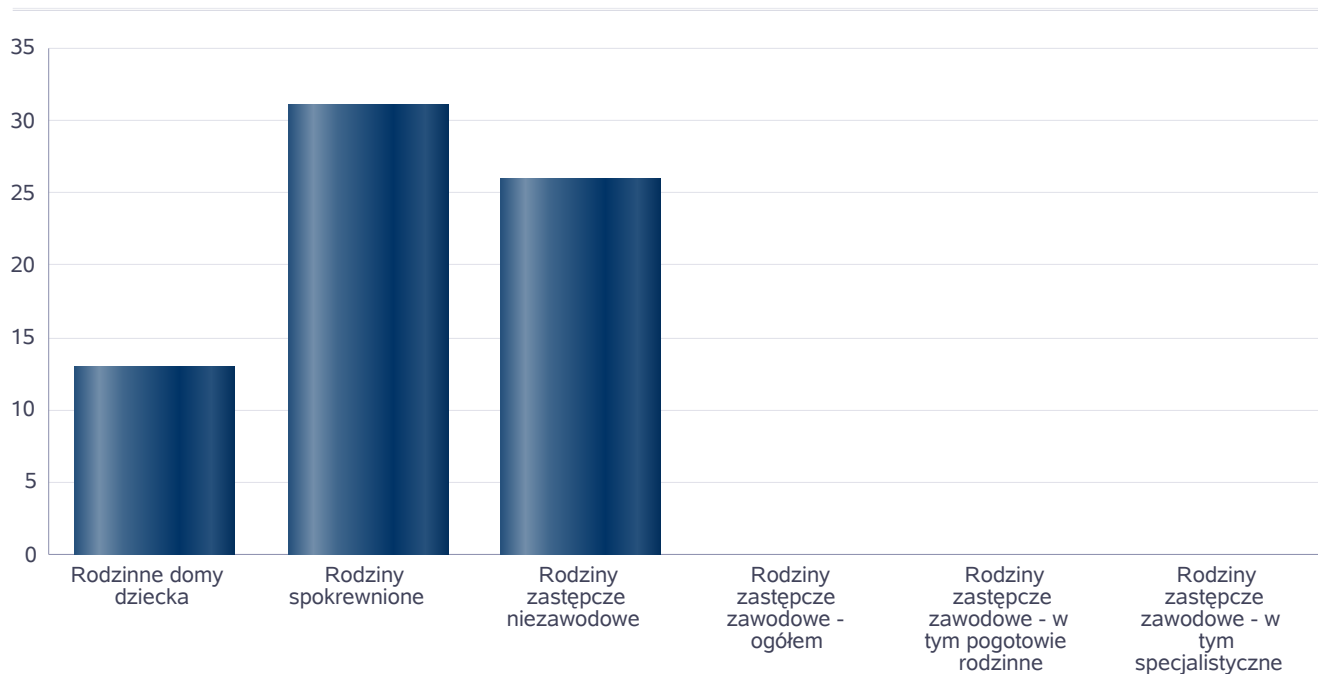
Liczba osób



Liczba dzieci umieszczonych w rodzinach, rodzinach spokrewnionych z dzieckiem, w rodzinach zastępczych niezawodowych, zastępczych zawodowych, w tym rodzinach zastępczych specjalistycznych, rodzinach zastępczych pełniących funkcję pogotowia rodzinnego

Forma pieczy:	Liczba dzieci
Rodzinne domy dziecka	13
Rodziny spokrewnione	31
Rodziny zastępcze niezawodowe	26
Rodziny zastępcze zawodowe - ogółem	0
Rodziny zastępcze zawodowe - w tym pogotowie rodzinne	0
Rodziny zastępcze zawodowe - w tym specjalistyczne	0

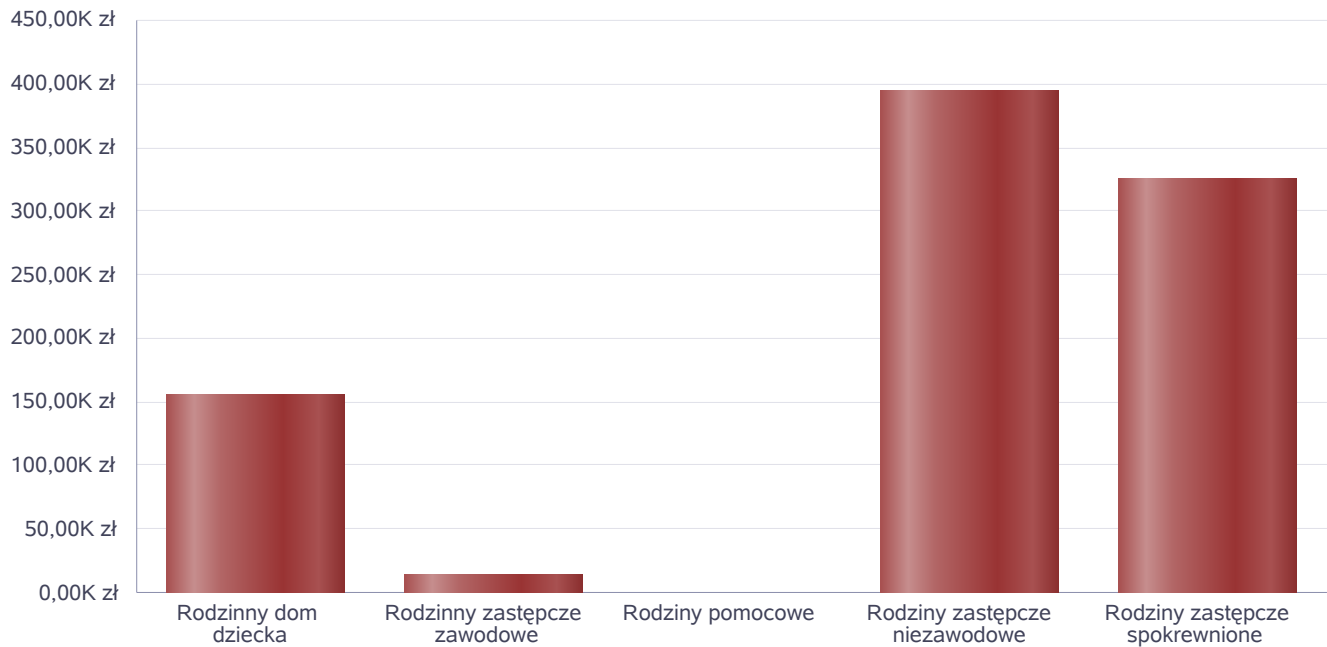
Liczba dzieci



Kwoty świadczeń ze względu na typ rodziny, w której umieszczono dziecko

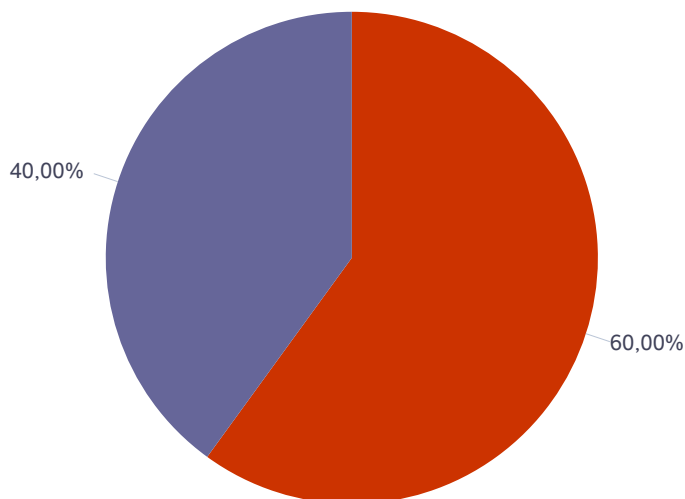
Rodzaj świadczenia	Rodzinny dom dziecka	Rodziny zastępcze zawodowe	Rodziny pomocowe	Rodziny zastępcze niezawodowe	Rodziny zastępcze spokrewnione
Wydatki na świadczenia dla rodzin zastępczych lub osób prowadzących rodzinny dom dziecka	154 953,00 zł	14 013,00 zł	0,00 zł	393 690,00 zł	325 375,00 zł

Kwoty świadczeń



Liczba osób usamodzielnionych w rozbiciu na pełnoletnie osoby opuszczające rodziny zastępcze, pełnoletnie osoby opuszczające placówki opiekuńczo-wychowawcze

Grupa	Odływ z instytucjonalnej pieczy zastępczej	Odływ z rodzin zastępczych niezawodowych	Odływ z rodzin zastępczych spokrewnionych	Odływ z rodzin zastępczych zawodowych	Odływ z rodzinnych domów dziecka
Dzieci powyżej 18 roku życia	0	3	2	0	0

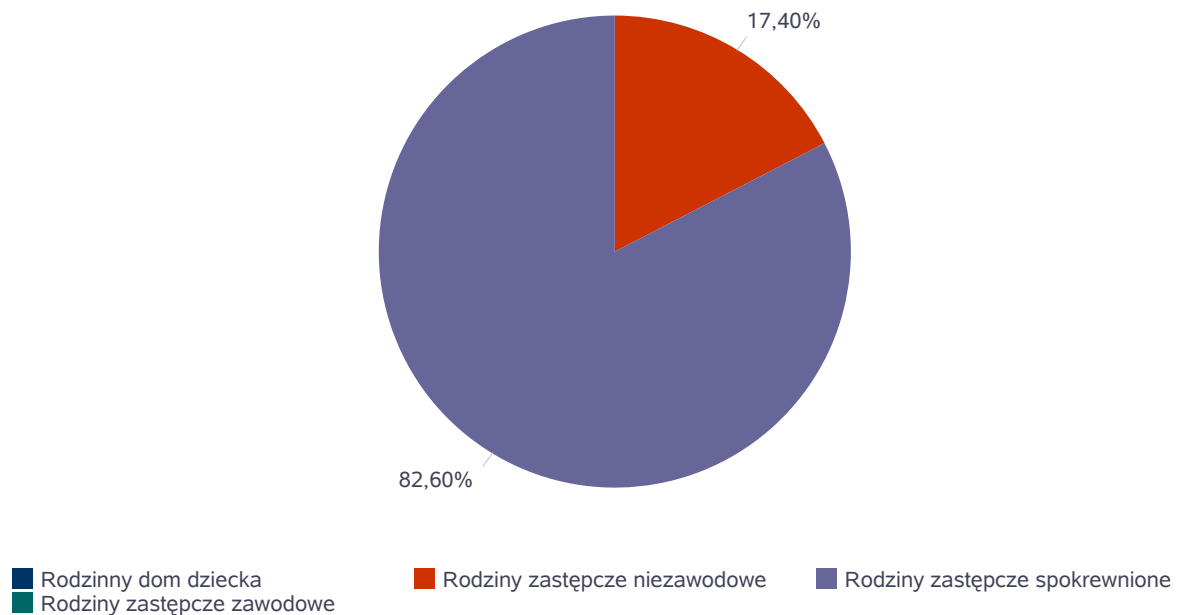


- Odływ z instytucjonalnej pieczy zastępczej
 - Odływ z rodzin zastępczych spokrewnionych
 - Odływ z rodzinnych domów dziecka
- Odływ z rodzin zastępczych niezawodowych
 - Odływ z rodzin zastępczych zawodowych

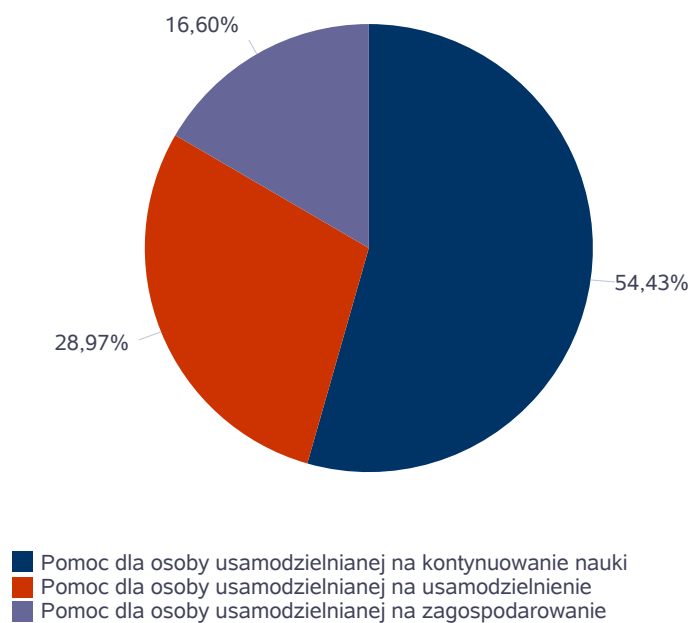
Kwota w złotych ogółem świadczeń na usamodzielnienia w rozbiciu na pełnoletnie osoby opuszczające rodziny zastępcze, pełnoletnie osoby opuszczające placówki opiekuńczo-wychowawcze

Rodzaj usamodzielnienia	Rodzinny dom dziecka	Rodziny zastępcze niezawodowe	Rodziny zastępcze spokrewnione	Rodziny zastępcze zawodowe
Pomoc dla osoby usamodzielnianej na kontynuowanie nauki	0,00 zł	7 742,00 zł	16 469,00 zł	0,00 zł
Pomoc dla osoby usamodzielnianej na usamodzielnienie	0,00 zł	0,00 zł	12 889,00 zł	0,00 zł
Pomoc dla osoby usamodzielnianej na zagospodarowanie	0,00 zł	0,00 zł	7 384,00 zł	0,00 zł

Procentowy udział wydatków wg rodzaju placówki



Procentowy udział wydatków wg rodzaju usamodzielnienia



**Dane o osobach korzystających z pomocy i wsparcia
POWIAT - ZADANIA PCPR ORAZ MOPR
wypełniają wyłącznie powiaty i miasta na prawach powiatu
w całym okresie sprawozdawczym**

WYSZCZEGÓLNIENIE		Rok 2022	Rok oceny 2023	Prognoza 2024
INDYWIDUALNE PROGRAMY POMOCY				
PROGRAM ODDZIAŁYWAŃ KOREKCYJNO-EDUKACYJNYCH DLA OSÓB STOSUJĄCYCH PRZEMOC W RODZINIE				
Liczba osób korzystających z usług	1	0	0	0
USAMODZIELNIENIE				
PEŁNOLETNIE OSOBY OPUSZCZAJĄCE INSTYTUCJE, O KTÓRYCH MOWA W ART. 88 UST.1 USTAWY O POMOCY SPOŁECZNEJ				
Liczba osób	2	0	0	0
Kwota świadczeń w złotych	3	0	0	0
W TYM: (od poz. 4 do poz. 9)				
POMOC PIENIĘŻNA NA USAMODZIELNIENIE				
Liczba osób	4	0	0	0
Kwota świadczeń w złotych	5	0	0	0
POMOC PIENIĘŻNA NA KONTYNUOWANIE NAUKI				
Liczba osób	6	0	0	0
Kwota świadczeń w złotych	7	0	0	0
POMOC NA ZAGOSPODAROWANIE W FORMIE RZECZOWEJ				
Liczba osób	8	0	0	0
Kwota świadczeń w złotych	9	0	0	0
REHABILITACJA ZAWODOWA I SPOŁECZNA OSÓB NIEPEŁNOSPRAWNYCH				
Ogólna kwota dofinansowania (PFRON, środki własne powiatu)	10	1 291 100	1 825 597	2 233 575
POMOC NA LIKWIDACJĘ BARIER ARCHITEKTONICZNYCH, TECHNICZNYCH I W KOMUNIKOWANIU SIĘ				
Liczba osób, które uzyskały dofinansowanie	11	50	51	80
Wartość dofinansowania w złotych	12	174 799	276 207	300 000
TURNUSY REHABILITACYJNE				
Liczba osób, które uzyskały pomoc	13	207	195	229
Wartość dofinansowania w złotych	14	247 518	261 861	330 000
ZAOPIATRZENIE W PRZEDMIOTY ORTOPEDYCZNE, ŚRODKI POMOCNICZE I SPRZĘT REHABILITACYJNY				
Liczba osób, które uzyskały pomoc	15	263	455	595
Wartość dofinansowania w złotych	16	447 989	827 312	939 285
PROGRAM "AKTYWNY SAMORZĄD"				
Liczba świadczeń	17	58	67	95
Wartość dofinansowania w złotych	18	403 794	425 868	600 000
Liczba osób z niepełnosprawnościami korzystających z form wsparcia pomocy społecznej ogółem	19	48	53	70
DOFINANSOWANIE SPORTU, KULTURY, REKREACJI I TURYSTYKI				
Liczba dofinansowanych imprez	20	6	7	9
Liczba niepełnosprawnych uczestników	21	236	398	424
Wartość dofinansowania ogółem w złotych	22	17 000	34 349	64 290
DOFINANSOWANIE USŁUG TŁUMACZA JĘZYKA MIGOWEGO LUB TŁUMACZA - PRZEWODNIKA				
Wartość dofinansowania w złotych	23	0	0	0

4. Inne rodzaje pomocy i świadczeń

Innych rodzajów pomocy i świadczeń w powiecie staszowskim nie realizowano.

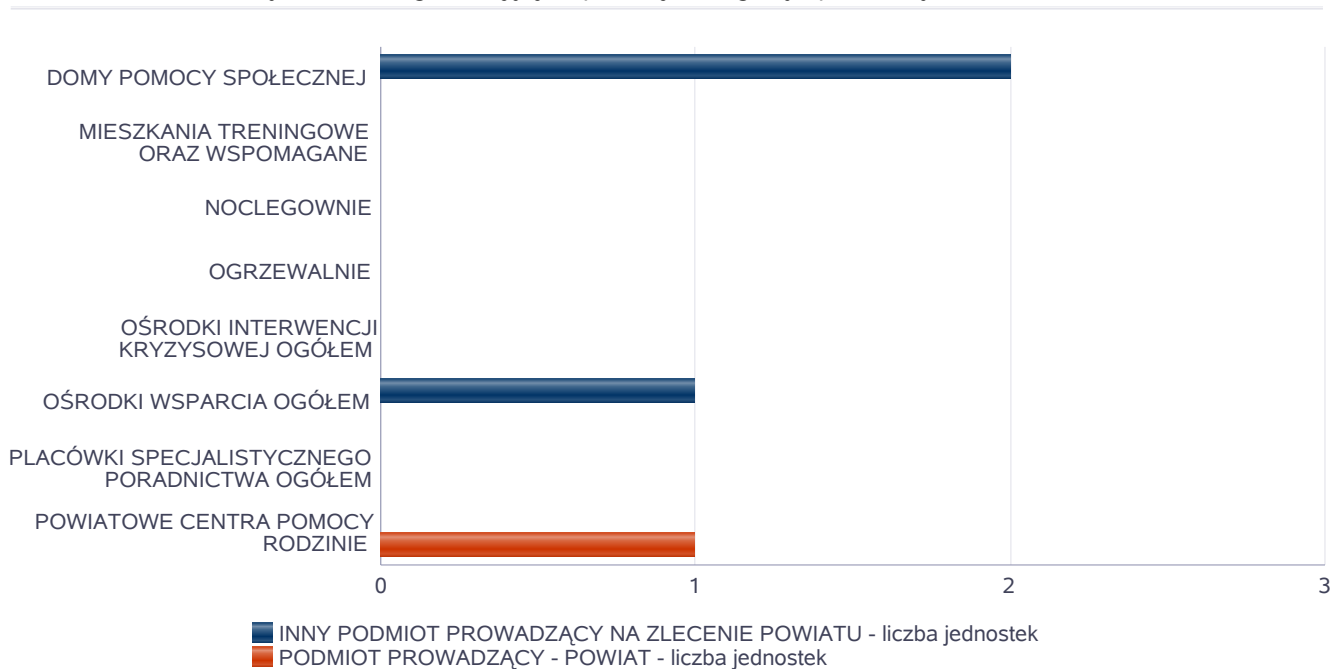
5. Zasoby instytucjonalne pomocy i wsparcia

Pomoc społeczna to nie tylko wsparcie finansowe osób i rodzin potrzebujących pomocy, ale także pomoc instytucjonalna, świadczona przez placówki pomocy społecznej. W powiecie staszowskim są prowadzone następujące instytucje pomocy społecznej, finansowane z budżetu powiatu: Dom Pomocy Społecznej w Kurozwękach, Dom Pomocy Społecznej w Rudkach, Powiatowy Środowiskowy Dom Samopomocy, Placówka Opiekuńczo-Wychowawcza typu Rodzinnego w Połańcu do 31.03.2023 a od 01.04.2023r. Rodzinny Dom Dziecka w Połańcu oraz Warsztat Terapii Zajęciowej w Połańcu. Poniżej prezentujemy w formie graficznej i tabelarycznej szczegółowe dane dotyczące: liczby placówek w podziale na typ i instytucje prowadzącą, liczby miejsc i liczby osób korzystających z placówek, wskaźnik nasycenia usługami w postaci domów pomocy społecznej, środowiskowych domów samopomocy.

Liczba jednostek organizacyjnych pomocy i integracji społecznej o zasięgu lokalnym i o zasięgu ponadgminnym w podziale na instytucję prowadzącą

Jednostka	INNY PODMIOT PROWADZĄCY NA ZLECENIE POWIATU - liczba jednostek	PODMIOT PROWADZĄCY - POWIAT - liczba jednostek
DOMY POMOCY SPOŁECZNEJ	2	0
MIESZKANIA TRENINGOWE ORAZ WSPOMAGANE	0	0
NOCLEGOWNIE	0	0
OGRZEWALNIE	0	0
OŚRODKI INTERWENCJI KRYZYSOWEJ OGÓŁEM	0	0
OŚRODKI WSPARCIA OGÓŁEM	1	0
PLACÓWKI SPECJALISTYCZNEGO PORADNICTWA OGÓŁEM	0	0
POWIATOWE CENTRA POMOCY RODZINIE	X	1

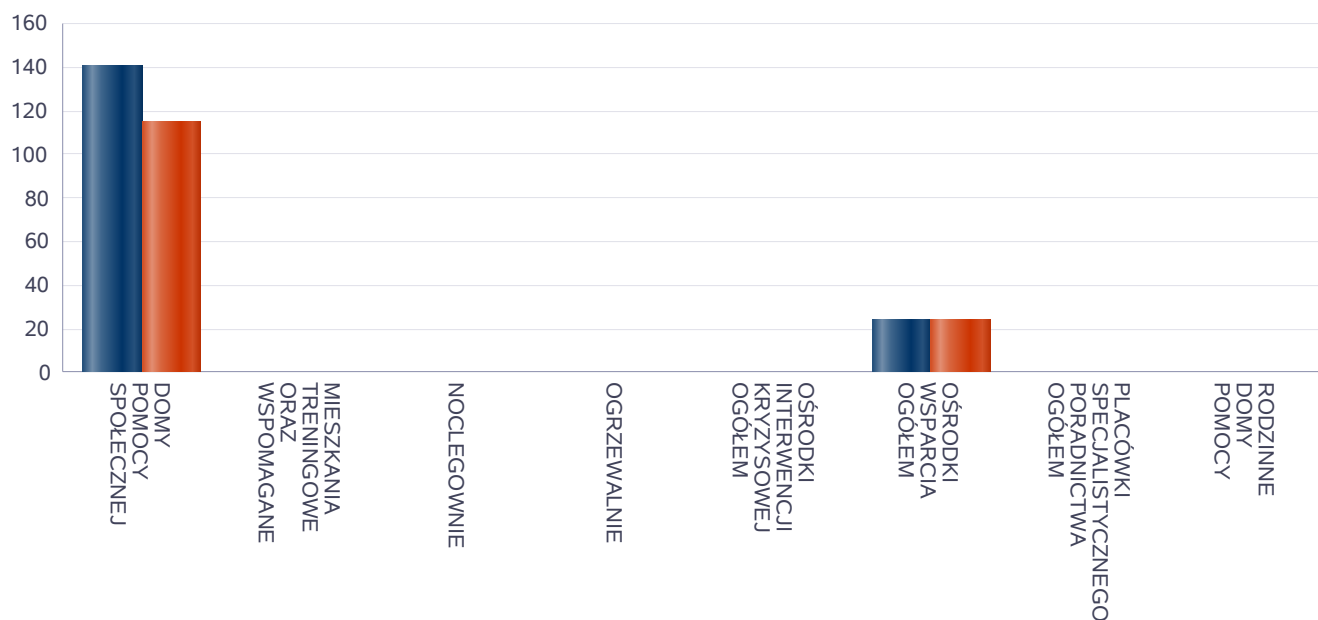
Liczba jednostek organizacyjnych pomocy i integracji społecznej



Liczba miejsc w jednostkach organizacyjnych pomocy i integracji społecznej o zasięgu lokalnym i o zasięgu ponadgminnym

Jednostka	liczba miejsc	liczba osób korzystających
DOMY POMOCY SPOŁECZNEJ	140	115
MIESZKANIA TRENINGOWE ORAZ WSPOMAGANE	0	0
NOCLEGOWNIE	0	0
OGRZEWALNIE	0	0
OŚRODKI INTERWENCJI KRYZYSOWEJ OGÓŁEM	X	0
OŚRODKI WSPARCIA OGÓŁEM	24	24
PLACÓWKI SPECJALISTYCZNEGO PORADNICTWA OGÓŁEM	X	0
RODZINNE DOMY POMOCY	0	0

Liczba miejsc w jednostkach organizacyjnych pomocy i integracji społecznej o zasięgu lokalnym i o zasięgu ponadgminnym

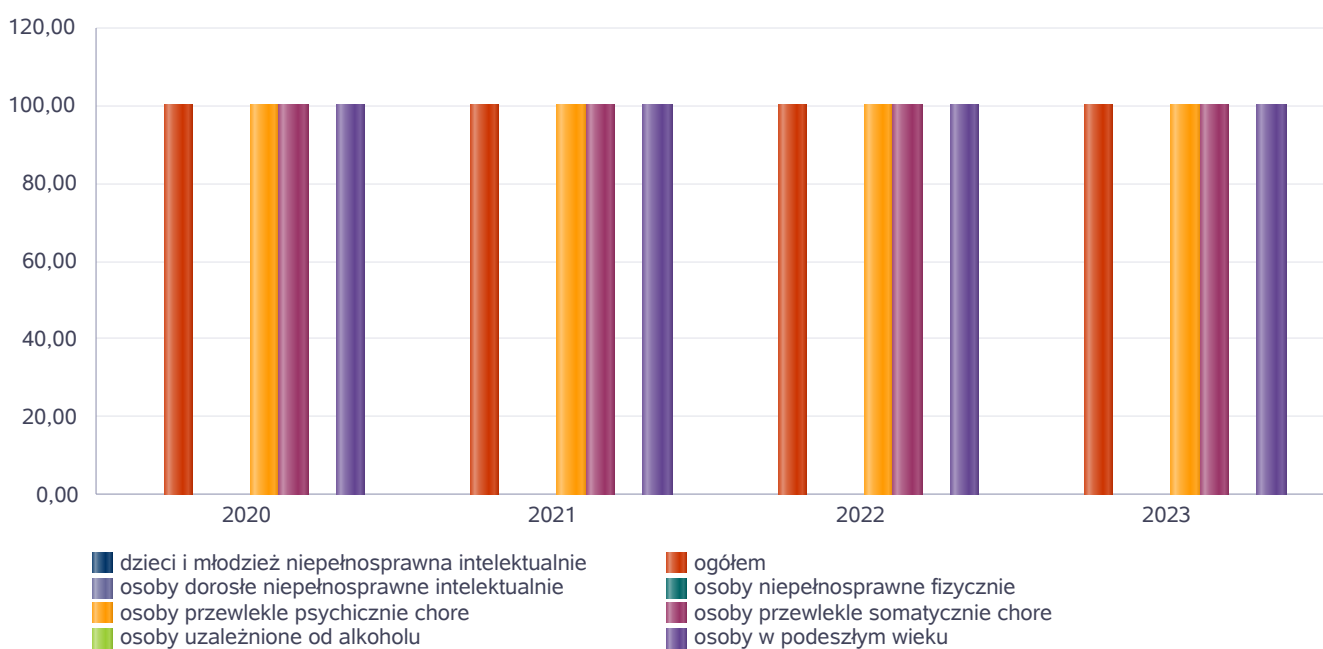


Nasylenie usługami w DPS

Wskaźnik obliczany jako stosunek liczby osób umieszczonych w DPS pomnożony przez 100 do sumy liczby osób umieszczonych w DPS i liczby oczekujących

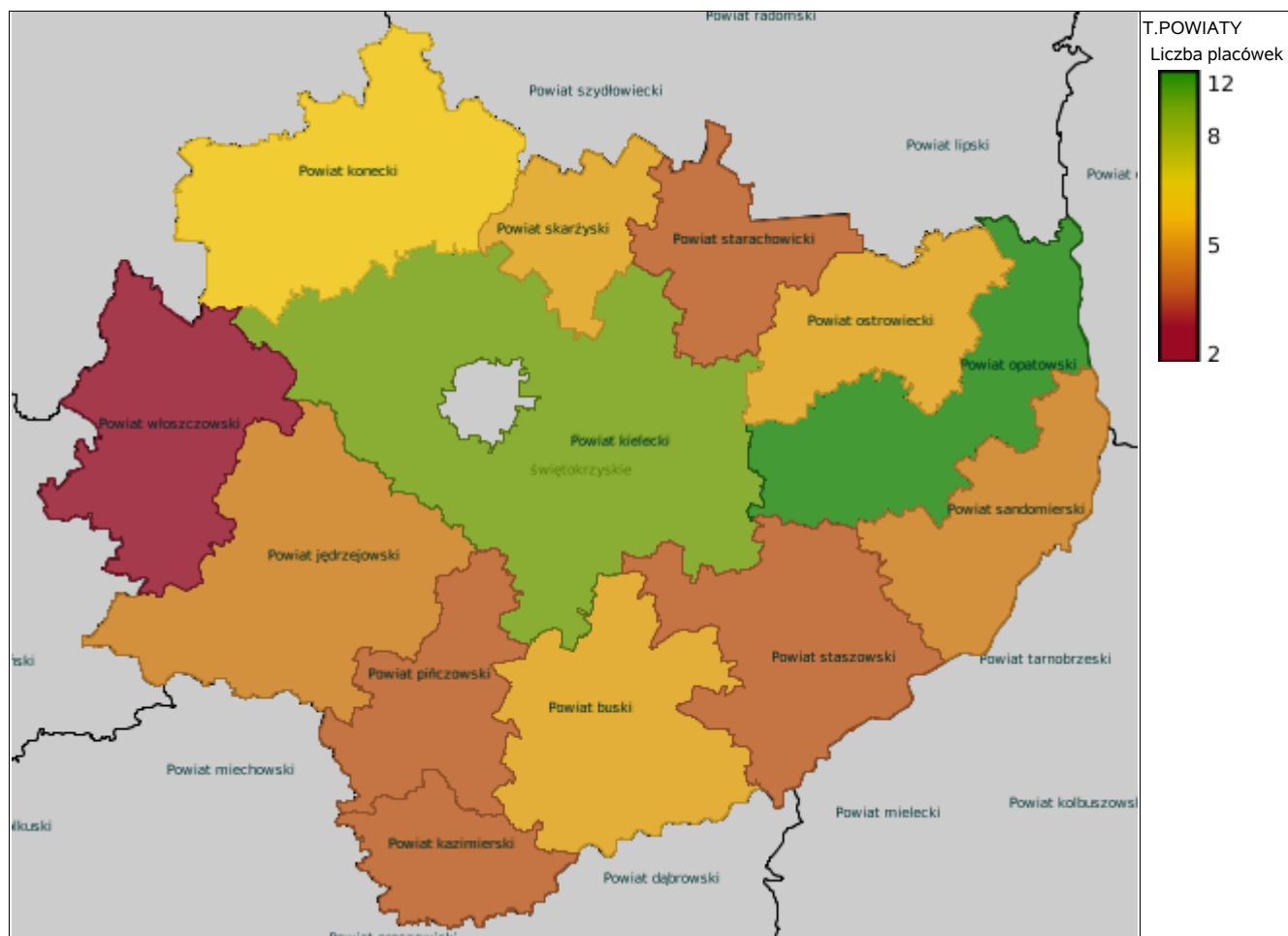
Grupa osób	Wskaźnik nasycenia usługami w DPS-ach wyrażony w %			
	2020	2021	2022	2023
ogółem	100,00	100,00	100,00	100,00
osoby w podeszłym wieku	100,00	100,00	100,00	100,00
osoby przewlekle somatycznie chore	100,00	100,00	100,00	100,00
osoby przewlekle psychicznie chore	100,00	100,00	100,00	100,00
osoby dorosłe niepełnosprawne intelektualnie				
dzieci i młodzież niepełnosprawna intelektualnie				
osoby niepełnosprawne fizycznie				
osoby uzależnione od alkoholu				

Nasylenie usługami w DPS-ach



Roźmieszczenie jednostek organizacyjnych pomocy i integracji społecznej o zasięgu ponadgminnym

Powiat	Ogółem	DOMY POMOCY SPOŁ.	MIESZK. TRENIN. ORAZ WSPOM.	NOCLE - GOWNIE	OGRZE - WALNIE	OŚR. INTER - WENCJI KRYZYS. OG.	OŚRODKI WSPARCIA OGÓŁEM	PLAC. SPEC. PORAD.	POWIAT. CENTRA POM. RODZ.
Powiat buski	6	4	0	0	0	1	0	0	1
Powiat jędrzejowski	5	1	1	0	0	1	0	1	1
Powiat kazimierski	4	1	0	0	0	1	1	0	1
Powiat kielecki	10	3	5	0	0	1	0	0	1
Powiat konecki	7	2	1	0	0	1	1	1	1
Powiat opatowski	12	3	3	0	0	0	4	1	1
Powiat ostrowiecki	6	2	2	0	0	0	1	0	1
Powiat pińczowski	4	1	0	0	0	1	1	0	1
Powiat sandomierski	5	2	1	0	0	0	0	1	1
Powiat skarżyski	6	2	1	0	0	1	1	0	1
Powiat starachowicki	4	2	0	0	0	0	1	0	1
Powiat staszowski	4	2	0	0	0	0	1	0	1
Powiat włoszczowski	2	1	0	0	0	0	0	0	1



ZASOBY INSTYTUCJONALNE POMOCY I WSPARCIA

WYSZCZEGÓLNIENIE		Rok 2022	Rok oceny 2023	Prognoza 2024
OŚRODKI WSPARCIA - OGÓŁEM				
Liczba miejsc w placówkach ogółem	1	24	24	24
Liczba osób korzystających	2	24	24	24
Liczba osób oczekujących (wg stanu na 31 grudnia danego roku)	3	0	0	0
Liczba decyzji odmownych (wg stanu na 31 grudnia danego roku)	4	0	0	0
Kadra placówek - liczba osób zatrudnionych ogółem (wg stanu na 31 grudnia danego roku)	5	13	14	14
Roczny koszt prowadzenia i utrzymania placówek (w złotych)	6	611 186	770 342	704 826
W TYM (z wierszy 1-6, dotyczy wierszy 7-27):				
ŚRODOWISKOWE DOMY SAMOPOMOCY				
Liczba miejsc w placówkach ogółem	7	24	24	24
Liczba osób korzystających	8	24	24	24
Liczba osób umieszczonych	9	5	2	3
Liczba osób oczekujących (wg stanu na 31 grudnia danego roku)	10	0	0	0
Kadra placówek - liczba osób zatrudnionych ogółem (wg stanu na 31 grudnia danego roku)	11	13	14	14
Roczny koszt prowadzenia i utrzymania placówek (w złotych)	12	611 186	770 342	704 826
DZIENNE DOMY POMOCY				
Liczba miejsc w placówkach ogółem	13	0	0	0
Liczba osób korzystających	14	0	0	0
Liczba osób oczekujących (wg stanu na 31 grudnia danego roku)	15	0	0	0
Kadra placówek - liczba osób zatrudnionych ogółem (wg stanu na 31 grudnia danego roku)	16	0	0	0
Roczny koszt prowadzenia i utrzymania placówek (w złotych)	17	0	0	0
KLUBY SAMOPOMOCY				
Liczba miejsc w placówkach ogółem	18	0	0	0
Liczba osób korzystających	19	0	0	0
Liczba osób oczekujących (wg stanu na 31 grudnia danego roku)	20	0	0	0
Kadra placówek - liczba osób zatrudnionych ogółem (wg stanu na 31 grudnia danego roku)	21	0	0	0
Roczny koszt prowadzenia i utrzymania placówek (w złotych)	22	0	0	0
SCHRONISKA DLA OSÓB BEZDOMNYCH I SCHRONISKA DLA OSÓB BEZDOMNYCH Z USŁUGAMI OPIEKUŃCZYMI				
Liczba miejsc w placówkach ogółem	23	0	0	0
Liczba osób korzystających	24	0	0	0
Liczba osób skierowanych w wyniku eksmisji	25	0	0	0
Kadra placówek - liczba osób zatrudnionych ogółem (wg stanu na 31 grudnia danego roku)	26	0	0	0
Roczny koszt prowadzenia i utrzymania placówek (w złotych)	27	0	0	0
OGRZEWALNIE				

WYSZCZEGÓLNIENIE		Rok 2022	Rok oceny 2023	Prognoza 2024
Liczba miejsc w placówkach ogółem	28	0	0	0
Liczba osób korzystających	29	0	0	0
Kadra placówek - liczba osób zatrudnionych ogółem (wg stanu na 31 grudnia danego roku)	30	0	0	0
Roczny koszt prowadzenia i utrzymania placówek (w złotych)	31	0	0	0
NOCLEGOWNIE				
Liczba miejsc w placówkach ogółem	32	0	0	0
Liczba osób korzystających	33	0	0	0
Liczba osób skierowanych w wyniku eksmisji	34	0	0	0
Kadra placówek - liczba osób zatrudnionych ogółem (wg stanu na 31 grudnia danego roku)	35	0	0	0
Roczny koszt prowadzenia i utrzymania placówek (w złotych)	36	0	0	0

ZASOBY INSTYTUCJONALNE POMOCY i WSPARCIA (c.d.)

WYSZCZEGÓLNIENIE		Rok 2022	Rok oceny 2023	Prognoza 2024
DOMY POMOCY SPOŁECZNEJ				
Liczba miejsc w placówkach ogółem	1	140	140	140
Liczba miejsc usługi wsparcia krótkoterminowego	2	X	0	0
Liczba osób korzystających	3	102	115	115
Liczba osób korzystających z usługi wsparcia krótkoterminowego	4	X	0	0
Liczba osób umieszczonych	5	17	16	16
Liczba osób oczekujących (wg stanu na 31 grudnia danego roku)	6	0	0	0
Liczba decyzji odmownych (wg stanu na 31 grudnia danego roku)	7	0	0	0
Kadra placówek - liczba osób zatrudnionych ogółem (wg stanu na 31 grudnia danego roku)	8	86	86	86
Roczny koszt prowadzenia i utrzymania placówek (w złotych)	9	6 659 915	8 003 467	8 643 744
MIESZKANIA TRENINGOWE ORAZ WSPOMAGANE OGÓŁEM				
Liczba miejsc w placówkach ogółem	10	0	0	0
Liczba osób korzystających	11	0	0	0
Liczba osób umieszczonych	12	0	0	0
Liczba osób oczekujących (wg stanu na 31 grudnia danego roku)	13	0	0	0
Kadra placówek - liczba osób zatrudnionych ogółem (wg stanu na 31 grudnia danego roku)	14	0	0	0
Roczny koszt prowadzenia i utrzymania placówek (w złotych)	15	0	0	0
OŚRODKI INTERWENCJI KRYZYSOWEJ OGÓŁEM (powiatowe)				
Liczba miejsc w placówkach ogółem	16	0	0	0
Liczba osób korzystających	17	0	0	0
PLACÓWKI SPECJALISTYCZNEGO PORADNICTWA (powiatowe)				
Liczba osób korzystających	18	0	0	0

WYSZCZEGÓLNIENIE		Rok 2022	Rok oceny 2023	Prognoza 2024
Kadra placówek - liczba osób zatrudnionych ogółem (wg stanu na 31 grudnia danego roku)	19	0	0	0
Roczny koszt prowadzenia i utrzymania placówek (w złotych)	20	0	0	0
PLACÓWKI WSPARCIA DZIENNEGO				
Liczba miejsc w placówkach ogółem	21	245	235	235
Liczba osób korzystających	22	145	122	122
Kadra placówek - liczba osób zatrudnionych ogółem (wg stanu na 31 grudnia danego roku)	23	0	0	0
Roczny koszt prowadzenia i utrzymania placówek (w złotych)	24	1 662 975	1 132 702	1 132 702
PLACÓWKI OPIEKUŃCZO-WYCHOWAWCZE OGÓŁEM				
Liczba miejsc w placówkach ogółem	25	10	0	0
Liczba osób korzystających	26	10	0	0
Kadra placówek - liczba osób zatrudnionych ogółem (wg stanu na 31 grudnia danego roku)	27	3	2	2
Roczny koszt prowadzenia i utrzymania placówek (w złotych)	28	293 603	138 213	138 213
W tym: PLACÓWKI TYPU RODZINNEGO				
Liczba miejsc w placówkach ogółem	29	10	0	0
Liczba osób korzystających	30	10	0	0
Kadra placówek - liczba osób zatrudnionych ogółem (wg stanu na 31 grudnia danego roku)	31	3	2	2
Roczny koszt prowadzenia i utrzymania placówek (w złotych)	32	293 603	84 619	84 619
CENTRUM INTEGRACJI SPOŁECZNEJ				
Liczba uczestników zajęć	33	0	0	0
KLUB INTEGRACJI SPOŁECZNEJ				
Liczba uczestników zajęć	34	X	X	X
WARSZTAT TERAPII ZAJĘCIOWEJ				
Liczba uczestników zajęć	35	60	60	60
Kadra placówek - liczba osób zatrudnionych ogółem (wg stanu na 31 grudnia danego roku)	36	19	18	18
Roczny koszt prowadzenia i utrzymania placówek (w złotych)	37	1 761 618	2 025 060	2 246 400
ZAKŁAD AKTYWNOŚCI ZAWODOWEJ				
Liczba uczestników zajęć	38	0	0	0

INNE INSTYTUCJE POMOCY I WSPARCIA

Rodzaj instytucji	Wyszczególnienie		Rok 2022	Rok oceny 2023	Prognoza 2024
Spółdzielnie socjalne dla których JST jest założycielem lub członkiem	Liczba spółdzielni socjalnych	1	0	0	0
	Liczba osób zatrudnionych w spółdzielniach socjalnych (ogółem wg stanu na 31 grudnia danego roku)	2	0	0	0
	W tym, z wiersza powyżej, liczba osób, o których mowa w art. 4 ust. 1 ustawy o spółdzielniach socjalnych, zatrudnionych w spółdzielniach socjalnych	3	0	0	0

Rodzaj instytucji	Wyszczególnienie		Rok 2022	Rok oceny 2023	Prognoza 2024
	(wg stanu na 31 grudnia danego roku)				
Liczba organizacji pozarządowych w obszarze włączenia społecznego działających na terenie JST	4		0	0	0

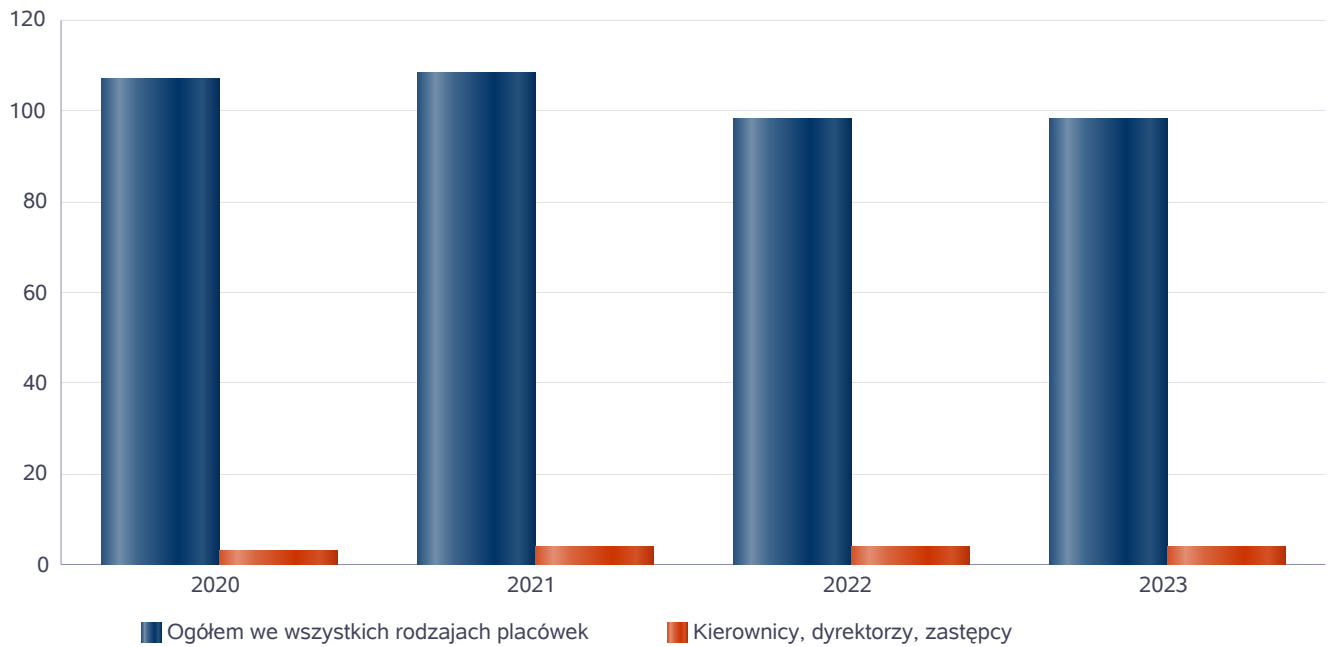
6. Kadra jednostki organizacyjnej pomocy społecznej

W roku oceny, kadra powiatowego centrum pomocy rodzinie liczyła 11 osób w tym: kadra kierownicza 1 osoba, pracownik socjalny 1 osoba, pozostali pracownicy 9 osób. Spośród zatrudnionych w powiatowym centrum pomocy rodzinie 10 pracowników posiada wykształcenie wyższe, 1 osoba wykształcenie średnie. Specjalizację I i II stopnia w zawodzie pracownika socjalnego - 1 pracownik socjalny. Wśród pracowników jest jedna osoba posiadająca specjalizację z organizacji pomocy społecznej. Poniżej prezentujemy w formie graficznej szczegółowe dane dotyczące liczby pracowników jednostki w tym: kadry kierowniczej, pracowników socjalnych, wskaźnika specjalizacji pracowników socjalnych, wskaźnika spełnienia zapisów ustawowych dotyczących zatrudnienia pracowników socjalnych.

Kadra jednostek organizacyjnych pomocy społecznej - osoby zatrudnione

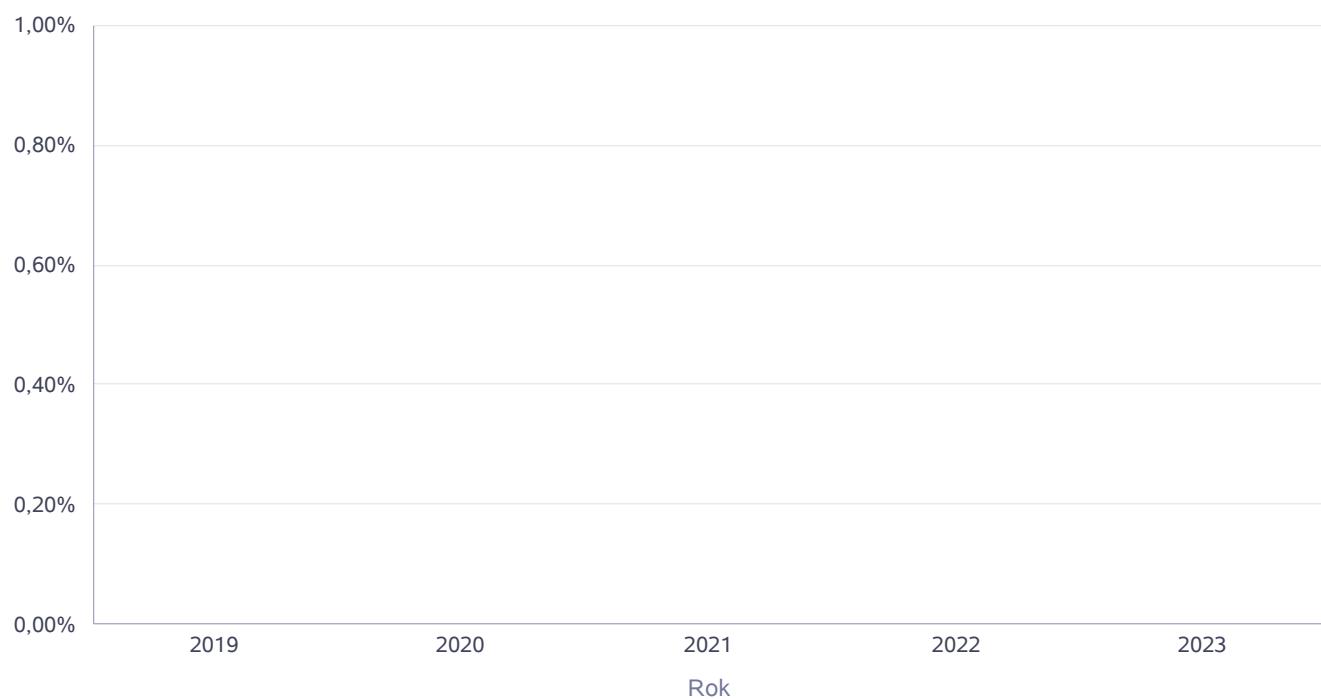
Zatrudnieni	Liczba osób			
	2020	2021	2022	2023
Ogółem we wszystkich rodzajach placówek	107	108	98	98
Kierownicy, dyrektorzy, zastępcy	3	4	4	4

Kadra jednostek organizacyjnych pomocy społecznej - osoby zatrudnione



Kadra jednostek organizacyjnych pomocy społecznej

Rok	Wskaźnik
2019	0,00%
2020	0,00%
2021	0,00%
2022	0,00%
2023	0,00%



6.1. Zatrudnienie pomocnicze w jednostce organizacyjnej pomocy społecznej

Zatrudnienie pomocnicze w jednostce organizacyjnej pomocy społecznej w roku oceny kształtowało się na następującym poziomie: w ramach zatrudnienia subsydiowanego (roboty publiczne, prace interwencyjne i inne) pracowała 1 osoba która wcześniej odbywała staż, staże łącznie odbywało 2 osoby. Poniżej prezentujemy w formie graficznej szczegółowe dane dotyczące wskaźnika zatrudnienia subsydiowanego w jednostce.

6.2. Zespoły pracy socjalnej i integracji społecznej w jednostce pomocy społecznej

W 2023 roku w jednostce pomocy społecznej nie funkcjonował zespół pracy socjalnej i integracji społecznej, o których mowa w artykule 110 ustęp 3 ustawy o pomocy społecznej.

7. Środki finansowe na wydatki w pomocy społecznej i innych obszarach polityki społecznej w budżecie jednostki samorządu terytorialnego

W powiecie staszowskim środki finansowe wydatkowane na zadania z zakresu polityki społecznej wyniosły w 2023 roku 5.764.772 zł.. Poziom wydatków w stosunku do roku poprzedniego wzrósł o 914.175 zł. (wzrost o 15,86 %). W dziale 855 – Rodzina wydatkowano 1.557.465 zł. co stanowi 27,02 % ogólnych wydatków w zakresie polityki społecznej. W dziale 852 - Pomoc społeczna wydatkowano 3.087.531 zł. co stanowi 53,56 % ogólnych wydatków w zakresie polityki społecznej. Najwięcej środków wydano na pomoc społeczną.

WYDATKI W OBSZARACH POLITYKI SPOŁECZNEJ W JEDNOSTKACH SAMORZĄDU TERYTORIALNEGO



- 852 - POMOC SPOŁECZNA
- 855 - RODZINA
- 853 - POZOSTAŁE ZADANIA W ZAKRESIE POLITYKI SPOŁECZNEJ
- 851 - OCHRONA ZDROWIA
- 854 - EDUKACYJNA OPIEKA WYCHOWAWCZA

WYDATKI W OBSZARACH POLITYKI SPOŁECZNEJ W OPS / PCPR



- 855 - RODZINA
- 852 - POMOC SPOŁECZNA
- 851 - OCHRONA ZDROWIA
- 853 - POZOSTAŁE ZADANIA W ZAKRESIE POLITYKI SPOŁECZNEJ
- 854 - EDUKACYJNA OPIEKA WYCHOWAWCZA

ŚRODKI FINANSOWE NA WYDATKI W POMOCY SPOŁECZNEJ I INNYCH OBSZARACH POLITYKI SPOŁECZNEJ W BUDŻECIE JEDNOSTKI SAMORZĄDU TERYTORIALNEGO ZADANIA WŁASNE I ZADANIA ZLECONE - w złotych

WYSZCZEGÓLNIENIE		Rok 2022	Rok oceny 2023	Prognoza 2024
OGÓLEM				
OGÓLEM (działy)	1	4 850 597	5 764 772	5 440 593
W tym: w budżecie OPS/PCPR	2	1 636 865	1 916 455	2 928 467
851 - OCHRONA ZDROWIA				
85153 - Przeciwdziałanie narkomanii	3	0	1 600	2 000
w tym: w budżecie OPS / PCPR	4	0	0	0
85154 - Przeciwdziałanie alkoholizmowi	5	0	0	0
w tym: w budżecie OPS / PCPR	6	0	0	0
852 - POMOC SPOŁECZNA				
85202 - Domy pomocy społecznej	7	854 856	1 221 019	818 181
w tym: w budżecie OPS / PCPR	8	0	0	0
85203 - Ośrodki Wsparcia	9	611 186	1 031 718	704 826
w tym: w budżecie OPS / PCPR	10	0	0	0
85205 - Zadania w zakresie przeciwdziałania przemocy w rodzinie	11	0	0	0
w tym: w budżecie OPS / PCPR	12	0	0	0
85213 - Składki na ubezpieczenie zdrowotne opłacane za osoby pobierające niektóre świadczenia z pomocy społecznej oraz za osoby uczestniczące w zajęciach w centrum integracji społecznej	13	0	0	0
w tym: w budżecie OPS / PCPR	14	0	0	0

WYSZCZEGÓLNIENIE		Rok 2022	Rok oceny 2023	Prognoza 2024
85214 - Zasiłki okresowe, celowe i pomoc w naturze oraz składki na ubezpieczenia emerytalne i rentowe	15	0	0	0
w tym: w budżecie OPS	16	0	0	0
85215 - Dodatki mieszkaniowe	17	0	0	0
w tym: w budżecie OPS	18	0	0	0
85216 - Zasiłki stałe	19	0	0	0
w tym: w budżecie OPS	20	0	0	0
85218 - Powiatowe Centra Pomocy Rodzinie	21	736 685	834 794	1 423 965
w tym: w budżecie PCPR	22	736 685	834 794	1 423 965
85219 - Ośrodki Pomocy Społecznej	23	X	X	X
w tym: w budżecie OPS	24	X	X	X
85220 - Jednostki specjalistycznego poradnictwa, mieszkania chronione i ośrodki interwencji kryzysowej	25	0	0	0
w tym: w budżecie OPS / PCPR	26	0	0	0
85228 - Usługi opiekuńcze i specjalistyczne usługi opiekuńcze	27	0	0	0
w tym: w budżecie OPS / PCPR	28	0	0	0
85230 - Pomoc w zakresie dożywiania	29	0	0	0
w tym: w budżecie OPS	30	0	0	0
85231 - Pomoc dla cudzoziemców	31	0	0	0
w tym: w budżecie OPS / PCPR	32	0	0	0
W tym (z wiersza 31): Wydatki na pomoc dla cudzoziemców w celu integracji ze środowiskiem (cudzoziemcy, którzy uzyskali status uchodźcy lub ochronę uzupełniającą)	33	0	0	0
w tym: w budżecie OPS / PCPR	34	0	0	0
85232 - Centra Integracji Społecznej	35	0	0	0
w tym: w budżecie OPS / PCPR	36	0	0	0
85278 - Usuwanie skutków kłesk żywiołowych	37	0	0	0
w tym: w budżecie OPS / PCPR	38	0	0	0
85295 - Pozostała działalność	39	0	0	3 596
w tym: w budżecie OPS / PCPR	40	0	0	0
853 - POZOSTAŁE ZADANIA W ZAKRESIE POLITYKI SPOŁECZNEJ				
85311 - Rehabilitacja zawodowa i społeczna osób niepełnosprawnych	41	412 672	312 189	282 262
w tym: w budżecie OPS / PCPR	42	0	0	0
85321 - Zespoły orzekania o niepełnosprawności	43	10 800	10 800	108 000
w tym: w budżecie dyspozycji OPS / PCPR	44	0	0	0
85324 - Państwowy Fundusz Rehabilitacji Osób Niepełnosprawnych	45	0	0	0
w tym: w budżecie OPS / PCPR	46	0	0	0
85395 - Pozostała działalność w zakresie polityki społecznej	47	717 765	795 187	195 385
w tym: w budżecie OPS / PCPR	48	0	0	0
854 - EDUKACYJNA OPIEKA WYCHOWAWCZA				
85415 - Pomoc materialna dla uczniów o charakterze socjalnym	49	0	0	0
w tym: w budżecie OPS / PCPR	50	0	0	0

WYSZCZEGÓLNIENIE		Rok 2022	Rok oceny 2023	Prognoza 2024
85416 - Pomoc materialna dla uczniów o charakterze motywacyjnym	51	0	0	0
w tym: w budżecie OPS / PCPR	52	0	0	0
855 - RODZINA				
85501 - Świadczenie wychowawcze	53	0	0	0
w tym: w budżecie OPS / PCPR	54	0	0	0
85502 - Świadczenia rodzinne, świadczenie z funduszu alimentacyjnego oraz składki na ubezpieczenia emerytalne i rentowe z ubezpieczenia społecznego	55	0	0	0
w tym: w budżecie OPS / PCPR	56	0	0	0
85504 - Wspieranie rodziny	57	0	0	0
w tym: w budżecie OPS / PCPR	58	0	0	0
85516 - Tworzenie i funkcjonowanie żłobków	59	0	0	0
w tym: w budżecie OPS / PCPR	60	0	0	0
85516 - Tworzenie i funkcjonowanie klubów dziecięcych	61	0	0	0
w tym: w budżecie OPS / PCPR	62	0	0	0
85516 - Dzienni opiekunowie	63	0	0	0
w tym: w budżecie OPS / PCPR	64	0	0	0
85508 - Rodziny zastępcze	65	927 422	1 145 163	1 555 201
w tym: w budżecie OPS / PCPR	66	829 149	1 029 252	1 469 502
85510 - Działalność placówek opiekuńczo-wychowawczych	67	579 211	412 302	347 177
w tym: w budżecie OPS / PCPR	68	71 031	52 409	35 000
85513 - Składki na ubezpieczenie zdrowotne opłacane za osoby pobierające niektóre świadczenia rodzinne, zgodnie z przepisami ustawy o świadczeniach rodzinnych oraz za osoby pobierające zasiłki dla opiekunów, zgodnie z przepisami ustawy z dnia 4 kwietnia 2014 r. o ustaleniu i wypłacie zasiłków dla opiekunów	69	0	0	0
w tym: w budżecie OPS / PCPR	70	0	0	0
85514 - Składki na ubezpieczenie zdrowotne opłacane za osoby przebywające na urlopie wychowawczym, za osoby zatrudnione jako nianie oraz za osoby sprawujące osobistą opiekę nad dzieckiem	71	0	0	0
w tym: w budżecie OPS / PCPR	72	0	0	0
85578 Usuwanie skutków kłesk żywiołowych	73	0	0	0
w tym: w budżecie OPS / PCPR	74	0	0	0

8. Aktywność projektowo-konkursowa jednostki organizacyjnej pomocy społecznej

Aktywność projektowo-konkursowa jednostki organizacyjnej pomocy społecznej polega na realizacji projektów finansowanych z Europejskiego Funduszu Społecznego, udziału w konkursach ogłaszanych przez Ministerstwo Rodziny Pracy i Polityki Społecznej oraz na realizacji programów osłonowych. W 2023 r. Powiat Staszowski/Powiatowe Centrum Pomocy Rodzinie w Staszowie nie realizowało tego typu programów.

9. Współpraca z organizacjami pozarządowymi - zadania zlecone w obszarze pomocy i wsparcia

Współpracowano: - z ośrodkami pomocy społecznej w zakresie opieki środowiskowej dla osób niepełnosprawnych, informowano o zadaniach i programach realizowanych na rzecz osób niepełnosprawnych przez PCPR i Powiat Staszowski, - ze szkołami w zakresie kształcenia w ośrodkach dla dzieci i młodzieży niepełnosprawnej, - z Powiatową Społeczną Radą ds. Osób Niepełnosprawnych w zakresie udostępniania informacji o realizacji zadań, sprawozdań finansowo-rzeczowych, opiniowania wniosków o dofinansowanie ze środków PFRON, - z Zespołem do Spraw Orzekania o Niepełnosprawności – wymiana informacji dot. ilości rozpatrywanych wniosków osób o ustalenie niepełnosprawności z terenu powiatu staszowskiego, - z Wydziałem Spraw Obywatelskich i Zarządzania Kryzysowego – w sprawach z zakresu rehabilitacji zawodowej i społecznej, programu „Aktywny samorząd” oraz „Samodzielność-Aktywność-Mobilność”. Z PFRON w Kielcach w sprawach „Samodzielność-Aktywność-Mobilność”, - z 43

placówkami służby zdrowia, poradniami specjalistycznymi, poradniami psychologiczno-pedagogicznymi, - z ośrodkami szkolno-wychowawczymi – dot. dofinansowania do pobytu na turnusach rehabilitacyjnych oraz zaopatrzenia w sprzęt rehabilitacyjny dla dzieci i młodzieży niepełnosprawnej, - z organizacjami, stowarzyszeniami: Polskim Stowarzyszeniem na Rzecz Osób z Niepełnosprawnością Intelektualną Koło w Staszowie, Stowarzyszeniem Przyjaciół Osób Niepełnosprawnych „Integracja” w Połańcu, Warsztatami Terapii Zajęciowej w Połańcu, Fundacją Wspierania Oświaty w Połańcu, Środowiskowym Domem Samopomocy w Staszowie, Kurozwałkach i Połańcu, Polskim Stowarzyszeniem Diabetyków w Staszowie, Polskim Związkiem Niewidomych w Staszowie, Stowarzyszeniem Klubu Seniora "Megawat" w Połańcu, Połaniecki Klub Amazonki w Połańcu, Stowarzyszeniem Amazonek Ziemi Staszowskiej w Staszowie w zakresie udostępniania informacji dot. dofinansowania do turnusów rehabilitacyjnych, likwidacji barier architektonicznych, w komunikowaniu się i technicznych, zaopatrzenia w sprzęt rehabilitacyjny, przedmioty ortopedyczne i środki pomocnicze, sportu, kultury, rekreacji i turystyki osób niepełnosprawnych oraz informowano o programach celowych „Aktywny samorząd”.

10. Wnioski końcowe

Ocena zasobów pomocy społecznej dla powiatu staszowskiego za 2023 rok została przygotowana na podstawie danych zebranych przez Powiatowe Centrum Pomocy Rodzinie za pośrednictwem systemu Centralnej Aplikacji Statystycznej MRIPS. Dane z Oceny umożliwiają analizowanie i monitorowanie występowania problemów społecznych oraz planowanie działań aktywizujących jednostki samorządu terytorialnego w obszarze usług społecznych. Zawarte w niej informacje są materiałem poglądowym mającym ułatwić władzom powiatu podejmowanie decyzji związanych z planowaniem budżetu w zakresie polityki społecznej w kolejnym roku i stały się podstawą do sformułowania poniższych wniosków i rekomendacji: Na podstawie danych statystycznych zaprezentowane w ocenie zauważa spadek liczby mieszkańców Powiatu Staszowskiego, spadek liczby osób bezrobotnych oraz osób korzystających z pomocy społecznej wg ustawy o pomocy społecznej. Na przestrzeni trzech lat 2018 – 2023 zauważa się drastyczny wzrost liczby osób niepełnosprawnych. Potrzeba wsparcia głównie finansowego jest ogromna. W 2023r. zostały w pełni wykorzystane środki finansowe Państwowego Funduszu Rehabilitacji Osób Niepełnosprawnych na zadania z zakresu rehabilitacji zawodowej i społecznej osób niepełnosprawnych. Potrzeby finansowe na wydatki w obszarze polityki społecznej są coraz większe, głównie na wypłaty świadczeń dla rodzin zastępczych oraz wychowanków placówek opiekuńczo-wychowawczych. Wnioski końcowe – rekomendacje z analizy danych i wskaźników ujętych w Ocenie zasobów pomocy społecznej dla Powiatu Staszowskiego. 1) Na terenie Powiatu Staszowskiego funkcjonuje Powiatowy Środowiskowy Dom Samopomocy realizujący pomoc dla osób z zaburzeniami psychicznymi. Znajduje się w nim 24 miejsca, 2) Warsztaty Terapii Zajęciowej w Połańcu dla 60 osób niepełnosprawnych ze znacznym lub umiarkowanym stopniem niepełnosprawności. 3) Analiza oceny zasobów pomocy społecznej wskazuje również na potrzebę tworzenia na terenie gminy podmiotów ekonomii społecznej, w szczególności spółdzielni socjalnych, które na dzień dzisiejszy w powiecie nie występują.

Uzasadnienie

Zgodnie z art. 16a ust.1 ustawy z dnia 12 marca 2004r. o pomocy społecznej gmina, powiat i samorząd województwa przygotowują ocenę zasobów pomocy społecznej w oparciu o analizę lokalnej sytuacji społecznej i demograficznej.

Ust. 4 powołanego wyżej artykułu stanowi, że organ wykonawczy jednostki samorządu terytorialnego przedstawia co roku do 30 kwietnia odpowiednio radzie gminy, radzie powiatu, a do 30 czerwca sejmikowi województwa właściwej jednostki samorządu terytorialnego ocenę zasobów pomocy społecznej.

Ocena jest podstawą do planowania budżetu na rok następny.